

BILANT
31.12.2011

pag: 1 - lei -

COD	DENUMIRE INDICATORI	SOLD LA INCEPUTUL PERIOADEI	SOLD LA SFARSITUL PERIOADEI
01003	1.Active fixe necorporale (ct.203+205+206+208+233-280-290-293*)	599.389	317.235
01004	2.Instalatii tehnice, mijloace de transport, animale, plantatii, mobilier, aparatura birotica si alte active corporale (ct.213+214+231-281-291-293*)	17.652.563	18.030.897
01005	3.Terenuri si cladiri (ct.211+212+231 -281-291-293*)	1.336.983.818	1.578.871.591
01007	5.Active financiare necurente (investitii pe termen lung) peste un an (ct.260+265 +267+2672+2673+2675+2676-2678+2679-296) din care:	1.430.724	1.255.755
01008	Titluri de participare (ct.260-296)	1.430.724	1.255.755
01009	6.Creante necurente - sume ce urmeaza a fi incasate dupa o perioada mai mare de un an (ct.4112+4118+4282+4612-4912 -4962) din care:	194.905	146.363
01010	Creante comerciale necurente - sume ce urmeaza a fi incasate dupa o perioada mai mare de un an (ct.4112+4118-4612- 4912-4962)	194.905	141.679
01015	7.TOTAL ACTIVE NECURENTE (rd.03+04+05+06 +07-09)	1.356.861.399	1.598.621.841
01019	1.Stocuri (ct.301+302+303+304+305+307+ 309+331+332+341-345+346+347+349+351+ 354+356+357+358+359+361+371+381+384+ 378-391-392-393-394-395-396-397-398)	14.571.125	16.112.308
01021	Creante din operatiuni comerciale, avansuri si alte decontari (ct.232+234+409+4111-4118-413+418+425+ +4282+4611-473**+481-482-483-4911-4961 +5128) din care:	3.752.907	4.528.466
01022	Creante comerciale si avansuri (ct.232 +234+409+4111+4118+413+418-4611-4911- 4961)	898.336	1.046.928
010221	Avansuri acordate(ct.232+234+409)	118	273
01023	Creante bugetare (ct.431**+437**+4424+ 4428**+444**+446**+4482+461+463+464+ +465-4664+4665+4669+481**+482**-497) din care:	12.935.246	15.242.427
01024	Creantele bugetului generale consolidat (ct.463+464+465+4664+4665+4669-497)	12.451.427	14.786.754
01030	Total creante curente (rd.21+23-25-27)	16.688.153	19.770.893
01033	Conturi la trezorerie, casa, alte valori avansuri de trezorerie (ct.510+5121+5125+ 5131+5141+5151+5153+5161+5171-5187-5201+ 5211-5212+5213+5221+5222+523+5251+5252+5253		


COD	DENUMIRE INDICATORI	SOLD LA INCEPUTUL PERIOADEI	SOLD LA SFARSITUL PERIOADEI
01035	+ 526 + 527 + 528 + 5291 + 5292 + 5293 + 5294 + 5299 + 5311 + 532 + 542 - 550 + 551 + 552 + 553 + 554 + 555 + 556 + 557 + 5581 + 5582 - 5591 + 5601 + 5602 + 561 + 562 + 5711 + 5712 + 5713 + 5714 + 5741 - 5742 + 5743 - 5744) din care:	18.794.121	8.923.102
01040	Conturi la instituti de credit, casa, avansuri de trezorerie (ct.5112+5121+5124+5125+5131+5132+5141+5142+5151+5152+5153+5161+5162+5171+5172+5187+5314+5411+5412+542+550+5601+5602+5583+5592)din care:	181.891	205.599
01042	Total disponibilitati (rd.33+35)	18.976.012	9.128.701
01045	Cheltuieli in avans (ct.471)		102
01046	7.TOTAL ACTIVE CURENTE (rd.19+30+31+40+41+42)	50.235.290	45.012.004
01052	8.TOTAL ACTIVE (rd.15+45)	1.407.096.689	1.643.633.845
01053	1.Sume necurente - sume ce urmeaza a fi platite dupa o perioada mai mare de un an (ct.269+401+403+4042+405+4622+509) din care:	8.475.618	7.622.629
01054	Datorii comerciale (ct.401+403+4042+405+4622)	8.057.182	7.258.213
01055	2.Imprumuturi pe termen lung (ct.1612+1622+1632+1642+1652+1661+1662+1672+168+169)	22.514.599	18.145.838
01058	3.Provizioane (ct.151)		35.358.735
01060	TOTAL DATORII NECURENTE (rd.52+54+55)	30.990.217	61.127.202
01061	1.Datorii comerciale, avansuri si alte decontari (ct.401+403+4041+405+408+419+4621+473+481+482+483+269+509+5128) din care:	22.223.608	25.871.229
01062	Datorii comerciale si avansuri (ct.401+403+4041+405+408+419+4621)	22.136.009	25.738.971
01063	2.Datorii catre bugete (ct.431+437+440+441+4423+4428+444+446+4481+4555+4671+4672+4673+4674+4675+4679+473+481+482)din care:	2.849.920	2.693.642
010631	Datoriile institutiilor publice catre bugete (ct.431+437+4423+4428+444+446+4481)	2.842.491	2.693.642
01065	Contributii sociale(ct.431+437)	1.847.229	2.044.358
01072	3.Datorii din operatiuni cu Fonduri externe nerambursabile si fonduri de la buget, alte datorii catre alte organisme internationale (ct.4502+4504+4506+4512+4514+4516+4521+4522+4532+4542+4544+4552+4554+4564+4584+4585+459+473+462+4546+475)		24.265.043
01072	6.Salariile angajatilor (ct.421+423+426+4271+4273+4281)	5.154.954	3.952.733

COD	DENUMIRE INDICATORI	SOLD LA INCEPUTUL PERIOADEI	SOLD LA SFARSITUL PERIOADEI
01073	7. Alte drepturi cuvenite altor categorii de persoane (pensii, indemnizatii de somaj, burse) (ct.422+424+426+4272+4273+429+438)	171.165	295.996
01074	8. Venituri in avans (ct.472)	412.469	24.440
01078	10. TOTAL DATORII CURENTE (rd.60+62+65+70+71+72+73+74+75)	30.812.116	57.103.083
01079	11. TOTAL DATORII (rd.58-78)	61.802.333	118.230.285
01080	12. ACTIVE NETE = TOTAL ACTIVE - TOTAL DATORII - CAPITALURI PROPRII (rd.80=rd.46-79 -rd.90)	1.345.294.356	1.525.403.560
01084	1. Rezerve, fonduri (ct.100-101+102+103+104+105+106-131+132+133+134+135+136+137+139)+1392+1393+1394+1396+1399)	1.326.446.330	1.505.775.714
01085	2. Rezultatul reportat (ct.117-sold creditor)	11.968.434	26.816.154
01087	4. Rezultatul patrimonial al exercitiului (ct.121-sold creditor)	6.879.592	
01088	5. Rezultatul patrimonial al exercitiului (ct.121- sold debitor)		7.188.308
01090	6. TOTAL CAPITALURI PROPRII (rd.84+85-86-87-88)	1.345.294.356	1.525.403.560

Conducatorul compartimentului



Conducatorul compartimentului
financiar-contabil




CONTUL DE REZULTAT PATRIMONIAL
31.12.2011

pag.: 1 - lei -

COD	DENUMIRE INDICATORI	An precedent	An curent
02002	Venituri din impozite, taxe, contributii de asigurari si alte venituri ale bugetelor (ct.730-731+732+733+734+735+736+739+745+746+750+751)	148.400.518	137.049.663
02003	Venituri din activitati economice (ct.701-702+703+704+705+706+707+708+709)	9.875.990	8.293.158
02004	Finantari, subventii, transferuri, alocatii bugetare cu destinatie speciala (ct.770+771+772+773+774+775+776+778+779)	17.861.471	13.028.888
02006	TOTAL VENITURI OPERATIONALE (rd.02+03+04-05)	176.137.979	158.371.709
02008	Salarii si contributiile sociale aferente angajatilor (ct.641+642+645+646+647)	79.002.750	68.908.567
02009	Subventii si transferuri (ct.670+671+672+673+674+675+676+677+678+679)	12.353.941	10.716.680
02010	Stocuri, consumabile, lucrari si servicii executate de terti (ct.601+602+603+606+607+608+609+610+611+612+613+614+622+623+624+626+627+628+629)	50.876.445	45.533.371
02011	Cheltuieli de capital, amortizari si provizioane (ct.681+682+689)	13.451.386	40.623.323
02012	Alte cheltuieli operationale (ct.635+654+658)	310.003	605.017
02013	TOTAL CHELTUIELI OPERATIONALE (RD.08+09+10+11+12)	155.994.525	166.386.957
02015	- EXCEDENT (rd.06-rd.13)	20.143.454	
02016	-DEFICIT (rd.13-rd.06)		8.015.248
02017	IV. VENITURI FINANCIARE (ct.763+764+765+766+767+768+769+786)	43	543
02018	V. CHELTUIELI FINANCIARE (ct.663+664+665+666+667+668+669+686)	1.933.945	1.210.073
02021	-DEFICIT (rd.18-rd.17)	1.933.902	1.209.538
02023	-EXCEDENT (rd.15+20+16+21)	18.209.552	
02024	-DEFICIT (rd.16+21+15+20)		9.224.779
02025	VIII. VENITURI EXTRAORDINARE (ct.790+791)	454.849	2.637.507
02026	IX. CHELTUIELI EXTRAORDINARE (ct.690+691)	4.332	

COD	DENUMIRE INDICATORI	An precedent	An curent
02028	- EXCEDENT (rd.25-rd.26)	450.517	2.637.507
02031	- EXCEDENT (rd.23+28-24-29)	18.660.069	
02032	- DEFICIT (rd.24+29-23-28)		6.587.272

Conducatorul institutiei

Conducatorul compartimentului
financiar- contabil

A handwritten signature in black ink, located below the text 'Conducatorul compartimentului financiar- contabil'.

SITUATIA FII XURILOR... JE TREZORERIE

31.12.2011

pag: 1

COD	DENUMIRE INDICATORI	Total	Casa in lei	Finantarea din bugetul de stat	Finantarea din bugetul local	Finantarea din bugetul asignatilor sociale de stat	Finantarea din bugetul asigurarii pentru sanatate	Finantarea din bugetul nr. 131 din legea nr. 663/2002 privind sistemul unitar de asigurari sociale de sanatate	Finantarea din bugetul trezoreriei statului	Alte disponibilitati
03002	1. Incasari	210 872 240	24 134 531							206 737 709
03003	2. Plati	194 674 552	28 154 351		118 376 177					170 540 001
03004	3. Numarari nete din activitatea operatiunala (rd.02-rd.03)	36 197 938			118 376 177					36 197 938
03006	E. Incasari	2 037 507								2 037 507
03007	2. Plati	42 796 423			37 084 619					42 796 423
03008	3. Numarari nete din activitatea de investitii (rd.06-07)	-40 118 416			37 084 619					-40 118 416
05011	2. Plati	5 546 112			5 546 112					5 546 112
05012	3. Numarari nete din activitatea de finantare (rd.10-rd.11)	-5 546 112			5 546 112					-5 546 112
09013	IV. CRESTEREA (DESCRESTEREA) NETA IM. NUMERAR SI ECHIVALENT DE NUMERAR (rd.04-rd.08-rd.12)	9 407 240			103 000 000					9 407 240
09014	V. NUMERAR SI ECHIVALENT DE NUMERAR LA INCERPUTUL ANULUI	18 338 891								18 338 891
09015	VENIMURAR SI ECHIVALENT DE NUMERAR LA SFARSITUL PERIOADEI (rd.09-rd.14)	8 871 641			103 000 000					8 871 641

Comandantul compartimentului
Trezorerie contabile

Visa Trezoreria



[Handwritten signature]

JUDEȚUL GORJ
MUNICIPIUL TÂRCELIU

Situația fluxului de trezorerie la data: 31.12.2011

- lei -

cod 1

C D A INDICATOR ULUI	casa în lei (5311)		Finanțarea din bugetul local (7702)	Alte disponibilități (TOTAL)	5807	58020	580215	90.04	50.06	501.01	50.40	501.0	50.39	52.13	5085	52.11	
	1	2															4
I. NUMERAR DIN																	
1 Incaas	230872340	24134551	0	20673789	0	1517277	2004831	1593	7987904	744467	151983	0	1984238	1260	30265303	1015532	160363401
2 Plati	194674552	24134551	118370177	170540081	4652			1393	7873475	759821	151983	43674	1971608	17394050	22933436	1015532	118370177
3 Numerar net	36197788	0	-118370177	36197788	-4652	1517277	2004831	0	94429	-15334	0	-43674	1260	-17392790	8031867	0	41993224
II. NUMERAR																	
1 Incaas	2637507	0	0	2637507					0	0	0	0	0	0	0	0	2637507
2 Plati	42756423	0	39084619	42756423		1517277	2004831		149696	0	0	0	0	0	0	0	39084619
3 Numerar net	-40118916	0	-39084619	-40118916		-1517277	-2004831		-149696	0	0	0	0	0	0	0	-36447112
III. NUMERAR																	
2 Plati	5546112	0	5546112	5546112					0	0	0	0	0	0	0	0	5546112
3 Numerar net	-5546112	0	-5546112	-5546112					0	0	0	0	0	0	0	0	-5546112
IV.	9467240	0	-163000908	-9467240	-4652				-5267	-15354	0	-43674	12630	-17392790	8031867	0	0
V. NUMERAR	18338881	0		18338881	4652				409308	441169	0	43674	47288	17392790	0	0	0
VI.	8871641	0	-163000908	8871641	0				354641	-425815	0	0	59918	0	8631867	0	0

ORDONATOR PRINCIPAL DE CREDITE

DR. INESCU C. CIRCUMARU

CONDUCATORUL COMP. FINANCIAR CONTABIL

EC. NARCISA CRISTEA

VIZA TREZORERIE

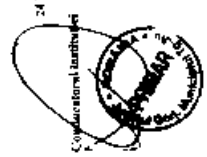
[Signature]



S T A T I A
platiilor efectuate la data 31.12.2011 "Proiecte cu finantare din fonduri externe nerambursabile (FEN) postaderate"
 31.12.2011

Denumirea sursei de finantare	Pag: 1 - lei -										
	Buget de stat (5 01)	Buget local (5 02)	Buget asigurarilor sociale de stat (5 03)	Buget asigurarilor sociale de pensie (5 04)	Bugetul fondului national unitar de asigurari sociale de sanatate (5 05)	Buget institutiilor publice (5 06)	Buget fondurilor externe nerambursabile (5 08)	Bugetul creditelor externe (5 09)	Bugetul creditelor interne (5 07)	Bugetul institutiilor publice si activitatilor financiare (5 10)	Bugetul institutiilor publice si activitatilor financiare (5 11)
A											
Titlul VIII - Titlul comunitatii		22.250.384									
Titlul VIII - Contributii de personal		149.412									
Titlul VIII - Bugetul Finantarii		197.976									
Titlul VIII - Serviciu public administrativ		24.712.981									

01 22.250.384
 149.412
 197.976
 24.712.981




Coordonatorul compartimentului financiar-contabil

DENUMIRE INDICATORI	COD	Sold la inceputul anului	Sold la finele perioadei
PLATI RESTANTE-TOTAL (rd.07+12+27+32 +37+42+47) din care:	42001	26.056.609	19.578.374
-sub 30 de zile(rd.7.1+12.1+27.1+32.1+ 37.1+42.1+47.1)	42002	3.484.602	2.813.765
- peste 30 de zile (rd.8+13+28+33+38 +43+47.2)	42003	6.422.604	5.306.134
- peste 90 de zile (rd.9+14+29+34+ 39+44+47.3)	42004	1.796.449	1.238.279
- peste 120 zile (rd.10+15+30+35+40+45+ 47.4)	42005	7.148.739	6.397.462
- peste 1 an (rd.11+16+31+36+41+46+47.5)	42006	7.204.215	3.822.734
Plati restante catre furnizori,creditorii din operatii comerciale(ct.401,ct.403, ct.405+462)din care:(rd.07.1+08+09+10+11)	42007	24.085.328	18.746.612
-sub 30 de zile	420071	3.421.713	2.711.212
- peste 30 de zile	42008	6.315.046	5.306.134
- peste 90 de zile din care:	42009	1.679.463	1.238.279
- peste 120 zile	42010	6.222.017	6.351.595
- peste 1 an	42011	6.447.089	3.139.392
Plati restante fata de salariatii (drepturi salariale),(ct.421,ct.423,ct.426,ct.4271, ct.4273,ct.4281)din care:	42027	1.971.281	729.209
-sub 30 de zile	420271	62.889	
- peste 30 de zile	42028	107.558	
- peste 90 de zile	42029	116.986	
- peste 120 zile	42030	926.722	45.867
- peste 1 an	42031	757.126	683.342
Plati restante fata de alte categorii de persoane,(ct.422,ct.424,ct.4272,ct.4273, ct.429,ct.438) din care:	42032		102.553
-sub 30 de zile	420321		102.553
PLATI RESTANTE - TOTAL	42150		
SECTIUNEA DE FUNCTIONARE (rd.160+170+240+250+270+280+290) din care:		16.863.219	10.622.347
-sub 30 de zile(rd.161+171+241+251+271+ 281+291)	42151	1.921.574	1.369.738
- peste 30 de zile (rd.162+172+242+252+ 272+282+292)	42152	3.933.971	2.538.083

DENUMIRE INDICATORI	COD	Sold la inceputul anului	Sold la finele perioadei
- peste 90 de zile (rd.163+173+243+253+ 273+283+293)	42153	1.470.348	717.881
- peste 120 zile (rd.165+174+245+257+ 274+284+294)	42154	4.328.104	4.278.062
- peste 1 an (rd.166+175+246+258+275+ 285+295)	42155	5.209.222	1.718.583
Plati restante catre furnizori,creditorii din operatii comerciale(ct.401,ct.403, ct.462)din care:(rd.161+162+163+165+166)	42160	14.891.938	9.790.585
-sub 30 de zile	42161	1.858.685	1.267.185
- peste 30 de zile	42162	3.826.413	2.538.083
- peste 90 de zile din care:	42163	1.353.362	717.881
- peste 120 zile	42165	3.401.382	4.232.195
- peste 1 an	42166	4.452.096	1.035.241
Plati restante fata de salariati (drepturi salariale),(ct.421,ct.423,ct.426,ct.4271, ct.4273,ct.4281)din care:	42240	1.971.281	729.209
(rd.241+242+243+245+246)		62.889	
-sub 30 de zile	42241	107.558	
- peste 30 de zile	42242	116.986	
- peste 90 de zile	42243	926.722	45.867
- peste 120 zile	42245	757.126	683.342
- peste 1 an	42246		
Plati restante fata de alte categorii de persoane,(ct.4273,ct.429,ct.438) din care:	42250		102.553
(rd.251+252+253+257+258)			102.553
-sub 30 de zile	42251		
PLATI RESTANTE-TOTAL.	42300		
SECTIUNEA DEZVOLTARE		9.193.390	8.956.027
(rd.310+320+330) din care:		1.563.028	1.444.027
-sub 30 de zile(rd.311+321+331)	42301	2.488.633	2.768.051
- peste 30 de zile (rd.312+322+332)	42302	326.101	520.398
- peste 90 de zile (rd.313+323+333)	42303	2.820.635	2.119.400
- peste 120 zile (rd.315+324+334)	42304	1.994.993	2.104.151
- peste 1 an (rd.316+325+335)	42305		
Plati restante catre furnizori,creditorii din operatii comerciale(ct.404,ct.405, ct.462)din care:(rd.311+312+313+315+316)	42310	9.193.390	8.956.027

DENUMIRE INDICATORI	COD	Sold la inceputul anului	Sold la finele perioadei
-sub 30 de zile	42311	1.563.028	1.444.027
- peste 30 de zile	42312	2.488.633	2.768.051
- peste 90 de zile din care:	42313	326.101	520.398
- peste 120 zile	42315	2.820.635	2.119.400
- peste 1 an	42316	1.994.993	2.104.151

Conducatorul institutiei.


Conducatorul compartimentului
financiar-contabil

A handwritten signature in black ink.

DENUMIRE INDICATORI	COD	Sold la inceputul anului	Sold la finele perioadei
PLATI RESTANTE-TOTAL (rd.07+12+27+32 +37+42+47) din care:	49001	908.420	346.606
-sub 30 de zile(rd.7.1+12.1+27.1+32.1+ 37.1+42.1+47.1)	49002	383.309	183.862
- peste 30 de zile (rd.8+13+28+33+38 +43+47.2)	49003	352.867	39.715
- peste 90 de zile (rd.9+14+29+34+ 39+44+47.3)	49004	64.574	50.810
- peste 120 zile (rd.10+15+30+35+40+45+ 47.4)	49005	67.733	32.760
- peste 1 an (rd.11+16+31+36+41+46+47.5)	49006	39.937	39.459
Plati restante catre furnizori,creditorii din operatii comerciale(ct.401,ct.403, ct.405+462)din care:(rd.07.1+08+09+10+11)	49007	273.614	188.579
-sub 30 de zile	490071	41.294	25.835
- peste 30 de zile	49008	60.076	39.715
- peste 90 de zile din care:	49009	64.574	50.810
- peste 120 zile	49010	67.733	32.760
- peste 1 an	49011	39.937	39.459
Plati restante fata de bugetul general consolidat(rd.17+rd.18+rd.19+22)din care:	49012	433.283	98.767
-sub 30 de zile(rd.17.1+18.1+19.1+22.1)	490121	140.492	98.767
- peste 30 de zile	49013	292.791	
Plati restante fata de bugetul de stat (ct.4423,ct.444,ct.446,ct.4481)	49017	312.226	18.509
-sub 30 de zile	490171	84.937	18.509
-peste 30 de zile	490172	227.289	
Plati restante fata de bugetul asigurarilor sociale de sanatate (ct.4313,ct.4314, ct.4315,ct.4317)	49018		20.136
-sub 30 de zile	490181		20.136
Plati restante fata de bugetul asigurarilor sociale-Total (rd.20+21),din care	49019	121.057	60.122
-sub 30 de zile(rd.20.1+21.1)	490191	55.555	60.122
-peste 30 de zile(rd.20.52+21.2)	490192	65.502	
- contributia pentru bugetul asigurarilor sociale de stat (ct.4311,4312)	49020	119.363	58.288
-sub 30 de zile	490201	53.861	58.288

DENUMIRE INDICATORI	COD	Sold la inceputul anului	Sold la finele perioadei
-peste 30 de zile	490202	65.502	
- contributia pentru bugetul asigurarilor pentru somaj (ct.4371.ct.4372.ct.4373)	49021	1.694	1.834
-sub 30 de zile	490211	1.694	1.834
Plati restante fata de salariatii (drepturi salariale),(ct.421.ct.423,ct.426.ct.4271, ct.4273,ct.4281)din care:	49027		
-sub 30 de zile	490271	201.523	59.260
PLATI RESTANTE-TOTAL	49150		
SECTIUNEA DE FUNCTIONARE			
(rd.160+170+240+250+270+280+290) din care:		908.420	346.606
-sub 30 de zile(rd.161+171+241+251+271+ 281+291)	49151	383.309	183.862
- peste 30 de zile (rd.162+172+242+252+ 272+282+292)	49152	352.867	39.715
- peste 90 de zile (rd.163+173+243+253+ 273+283+293)	49153	64.574	50.810
- peste 120 zile (rd.165+174+245+257+ 274+284+294)	49154	67.733	32.760
- peste 1 an (rd.166+175+246+258+275+ 285+295)	49155	39.937	39.459
Plati restante catre furnizori,creditorii din operatii comerciale(ct.401,ct.403, ct.462)din care:(rd.161+162+163+165+166)	49160	273.614	188.579
-sub 30 de zile	49161	41.294	25.835
- peste 30 de zile	49162	60.076	39.715
- peste 90 de zile din care:	49163	64.574	50.810
- peste 120 zile	49165	67.733	32.760
- peste 1 an	49166	39.937	39.459
Plati restante fata de bugetul general consolida(rd.180+190+200+230)din care:	49170	433.283	98.767
-sub 30 de zile(rd.181+191+201+231)	49171	140.492	98.767
- peste 30 de zile(rd.182+192+202+232)	49172	292.791	
Plati restante fata de bugetul de stat (ct.4423.ct.444.ct.446.ct.4481)(rd.181+ 182+183+184+185)	49180		
-sub 30 de zile	49181	84.937	18.509
-peste 30 de zile	49182	227.289	

DE NUMIRE INDICATORI	COD	Sold la inceputul anului	Sold la finele perioadei
Plati restante fata de bugetul asigurarilor sociale de sanatate (ct.4313,ct.4314, ct.4315,ct.4317)(rd.191+192+193+194+195)	49190		20.136
-sub 30 de zile	49191		20.136
Plati restante fata de bugetul asigurarilor sociale-Totai (rd.210+220),din care	49200	121.057	60.122
-sub 30 de zile(rd.211+221)	49201	55.555	60.122
-peste 30 de zile(rd.212+222)	49202	65.502	
- contributia pentru bugetul asigurarilor sociale de stat (ct.4311,4312) (rd.211+212+213+214+215)	49210	119.363	58.288
-sub 30 de zile	49211	53.861	58.288
-peste 30 de zile	49212	65.502	
- contributia pentru bugetul asigurarilor pentru somaj (ct.4371,ct.4372,ct.4373) (rd.221+222+223+224+225)	49220	1.694	1.834
-sub 30 de zile	49221	1.694	1.834
Plati restante fata de salariati (drepturi salariale)(ct.421,ct.423,ct.426,ct.427, ct.4273,ct.4281)din care: (rd.241+242+243+245+246)	49240		
-sub 30 de zile	49241	201.523	59.260
		201.523	59.260


Conducatorul compartimentului


Conducatorul compartimentului
financiar-contabil



DENUMIRE INDICATORI	COD	Sold la inceputul anului	Sold la finele perioadei
PLATI RESTANTE-TOTAL (rd.07+12+27+32 +37+42+47) din care:	50001		
-sub 30 de zile(rd.7.1+12.1+27.1+32.1+ 37.1+42.1+47.1)	50002	11.748	
-peste 30 de zile (rd.8+13+28+33+38 +43+47.2)	50003	6.412	
Plati restante catre furnizori,crediterii	50007	5.336	
din operatii comerciale(ct.401,ct.403, ct.405+462)din care:(rd.07.1+08+09+10+11)	50007	11.748	
-sub 30 de zile	500071	6.412	
-peste 30 de zile	50008	5.336	

Conducatorul institutiei

Conducatorul compartimentului
financiar-contabil

A handwritten signature in black ink.

SITUATIA FLUXURILOR DE TREZORERIE
31.12.2011

pag.: 1 - lei -

COD	DENUMIRE INDICATORI	Total	Casa in valuta	Alte disponibilitati
04002	1. Incasari	91.489		91.489
04003	2. Plati	67.781		67.781
04004	3. Numerar net din activitatea operationala (rd.02-rd.03)	23.708		23.708
04013	IV CRESTEREA (DESCRESTEREA) NETA DE NUMERAR SI ECHIVALENT DE NUMERAR (rd.04+rd.08+rd.12)	23.708		23.708
04014	V NUMERAR SI ECHIVALENT DE NUMERAR LA INCEPUTUL PERIOADEI	181.891		181.891
04017	VI NUMERAR SI ECHIVALENT DE NUMERAR LA FINLE PERIOADEI (rd.13+14+15+16)	205.599		205.599

Conducatorul institutiei

Conducatorul compartimentului
financiar-contabil



Detalierea flux 04 la data 31.12.2011

Evidenta pop gar mat	12872,04
Pol Comunitara	3461
Directia Publica de Protectie Sociala	3904,68
Directia Publica de Venituri	43997,47
Liceul cu Program Sportiv	1930,03
Gr Sc Ind Ion Mincu	0
Gr Sc Gheorghe Magheru	354,97
Scoala Normala Spiru Haret	2420,60
Colegiul Tehnic nr 2	8419,82
Colegiul Tehnic Henri Coada	1332,85
Gr Sc Barsesti	3380,87
Gr C brancusi	6104,97
Gr Sc Auto Traian Vuia	556,41
Gr cu Program Prelungit nr 8	7263,51
Colegiul National Ecaterina	1233,39
Gr Sc Nr 1	2161,23
Sc Gen Al Atefulescu	33718
Gradinita nr 1	2034,91
Teatru Dramatic	12305
Directia Publica de Patrimoniu	14161,85
PMT OTP	163,11
PMT EURO =4,00 OPT	210,56
PMT BCR	264
PMT BRD	348,92
PMT TRANSILVANIA	192,59
PMT Banca Transilvania	38576+ 286.36 diferenta de curs valutar la proiect cu fin ext nerambursabila
PMT TRANSILVANIA	1,55
PMT gar gestionari	3942,61
	205599.3

Primar
Dr. Florin Carciumaru



Director Economic,
Ec Narcisa Cristea

DISPONIBIL DIN MIJLOACE CU DESTINATIE SPECIALA

31.12.2011

- lei -

DENUMIRE INDICATORI	COD	DISPONIBIL LA INCEPUTUL ANULUI	INCASARI	PLATI	DISPONIBIL LA SFARSITUL PERIOADEI
TOTAL (rd.02 la 15)	05001	9.659	3.745.984	3.722.013	33.630
- Sume primite ca donatii si sponsori- zari (ct.550/analitic distinct)	05002	4.652		4.652	
- Alte disponibilitati cu destinatie speciala (ct.550/analitic distinct)	05011	5.007	3.745.984	3.717.361	33.630


Conducatorul institutiei,

Conducatorul compartimentului
financiar-contabil

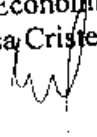
Analiza rd 11 din anexa 14b la data de 31.12.2011

Explicații	Sold inițial	Încasări	Leșiri	Sold final
50.02.15		1593	1593	0
50.02.40		1517277	1517277	0
50.02.20		2004831	2004831	0
Sume derulate prin banci comerciale	5007	222283	193660	33630
Total	5007	3745984	3717361	33630

Primar,
Dr Ing Florin Casimaru



Director Economic,
Ec Narcisa Cristea



Situatia activelor si datoriilor institutiilor publice
din administratia locala

31.12.2011

pag.: 1 - lei -

COD	DENUMIRE INDICATORI	Sold la inceputul anului	Sold la sfarsitul perioadei
18005	Disponibilitati in lei ale institutiilor publice locale si ale institutiilor publice de subordonare locala, la trezorerii (ct.510+5121+5125+5151+5161 +5171+5211+528+5292+5294+5299+550+551+ 552+553+554+555+556+558+560+561+562) din care:	946.090	839.774
18007	Fonduri externe nerambursabile postaderare	11.819.661	
18008	Total (in baze cash) (rd.04+05)	946.090	839.774
18010	Total (in baze accrual)(rd.08+09)	946.090	839.774
18011	Excedentele cumulate ale bugetelor locale (ct.5212+5213)		8.031.867
18012	Disponibil din fondul de rulment (ct.5221)	17.392.791	
18013	Total (in baze cash)(rd.11+12)	17.392.791	8.031.867
18014	Dobanzi de incasat aferente disponibi- litatilor din excedentele cumulate ale bugetelor locale si disponibilului din fondul de rulment al institutiilor locale si ale institutiilor de subordo- nare locala (ct.5187)	1.260	
18015	Total (in baze accrual)(rd.13+14)	17.394.051	8.031.867
18022	Avansuri de trezorerie, acordate in lei (ct.542)	200	
18023	Alte valori (ct.532)	453.780	51.461
18032	Disponibilitati ale institutiilor publice locale si ale institutiilor de subordo- nare locala la institutiilor de credit rezidente (ct.5121+5124+5125+5131+5132 +5151+5152+5161+5162+5171+5172+550+ 5601) din care:	181.891	205.599
18036	Total (in baze cash)(rd.32+35)	181.891	205.599
18038	Total (in baze accrual) (rd.36+37)	181.891	205.599
18141	Participatiile autoritatilor locale la alte societati care nu sunt organizate pe actiuni (regii autonome,srl,comandita, etc.)(ct.2601+2602-2961)	1.430.724	1.255.755
18142	Total (la valoarea de intrare mai putin ajustarile cumulate pentru pierderea de valoare)(rd.141)	1.430.724	1.255.755
18157	Creante comerciale necurente legale de livrare de bunuri si servicii de catre autoritatile locale sau de institutii subordonate acestora (ct.4112+4118+4612 -4912-4962). Totl (rd.158+159+160+164) din care:	194.905	143.679

COD	DENUMIRE INDICATORI	Sold la inceputul anului	Sold la sfarsitul perioadei
18158	- de la populatie	27.502	17.166
18159	- de la operatori economici (S11),	140.657	113.024
18160	- de la institutiile publice, din care: (rd.161+162+163)	26.746	13.489
18162	- Administratia locala (S1313)	26.746	13.489
18165	Creante comerciale curente legate de livrari de bunuri si servicii de catre autoritatile locale sau de institutii subordonate acestora(ct.232+234+409+4111+4118+413+418+4611-4911-4961). Total(rd.166+167+168+172)din care de la:	898.336	1.046.928
18166	-de la populatie	36.551	34.699
18167	-de la operatori economici (S11)	38.257	39.366
18168	-de la institutiile publice, din care: (rd.169+170+171)	823.528	972.863
18170	-Administratia locala (S1313)	823.528	972.863
18176	1.Creante ale bugetului local (ct.464-497). Total (rd.177+178+179+183), din care:	12.451.427	14.786.754
18177	- de la populatie	11.154.628	12.885.480
18178	- de la operatori economici (S11)	1.296.799	1.901.274
18185	Total creante (rd.176+184)	12.451.427	14.786.754
18203	1.Sume datorate tertilor reprezentand garantii si cautiuni aafiate in conturile institutiilor publice (ct.4281+462).Total (rd.204+205+206) din care:	95.310	90.532
18204	- salariatilor (S143)	95.310	90.532
18286	Credite pe termen lung primite (contractate, garantate, asimilate,etc) de institutiile publice locale (ct.1622+1632+1642+16722).Total (rd.278+288+289+289.1) din care acordate de:	22.511.493	18.145.682
18287	- Institutii de credit rezidente (S122)	8.712.745	6.392.156
18289	- Nerezidenti (S21,S22)	13.798.748	11.753.526
18290	Total (in baze cash)(rd.286)	22.511.493	18.145.682
18291	Dobanzi de platit aferente creditelor pe termen lung primite (contractate, garantate, asimilate,etc.)de institutiile publice din administratia locala (ct.1682+1683+1684+1685+1687) Total (rd.292+293+294+294.1) din care acordate de:	3.106	156
18294	- Nerezidenti	3.106	156
18295	Total dobanzi de platit (rd.291)	3.106	156
18296	Total (in baze accrual)(cash+dobanzi) (rd.290+295)	22.514.599	18.145.838
18312	Datorii comerciale necurente legale de livrari de bunuri si servicii (ct.401+		

COD	DENUMIRE INDICATORI	Sold la inceputul anului	Sold la sfarsitul perioadei
	403+4042+405+4622). Total		
	(rd.313+314+318+319) din care catre:	8.057.182	7.258.213
18313	- Operatori economici (S11)	8.057.182	7.258.213
18320	Datorii comerciale curente legate de livrari de bunuri si servicii (ct.401+403+4041+405+408+419+4621). Total		
	(rd.321+322+326+327) din care catre:	22.136.009	25.738.971
18321	-Operatori economici (S11)	21.791.773	25.728.599
18322	-Instituti publice, din care:	344.236	10.372
18323	-Administratia centrala (S1311)	159.437	
18324	-Administratia locala(S1313)	184.799	10.372
18331	Datoriile institutiilor publice din administratia locala catre bugete (ct.4423+431+437+4428+444+446+4481)	2.842.491	2.693.642
18332	Salariile angajatilor (ct.421+423+426+4271+4273+4281)	5.154.954	3.952.733
18333	Alte drepturi cuvenite altor categorii de persoane (ct.4272+4273+429+438)	171.165	295.996
18335	Total (rd.331+332+333+334)	8.168.610	6.942.371
18346	Plati restante ale institutiilor publice din administratia locala - plati restante (reprezentand datorii neachitate la tante termen) din operatiuni comerciale (ct.401+403+404+405+462). Total (rd.346.1+347+351+352), din care catre:	24.370.690	18.935.191
183461	Operatori economici (S11)	24.015.170	18.929.514
18347	- Instituti publice, din care (rd.348+349+350):	355.520	5.677
18348	- Administratia centrala (S1311)	208.240	
18349	- Administratia locala (S1313)	147.280	5.677
18353	Plati restante ale institutiilor publice din administratia locala (reprezentand datorii neachitate la termen) catre bugetul general consolidat (ct.4423+431+437+444+446+4481)	433.283	98.767
18354	Plati restante ale institutiilor publice din administratie locala-plati restante (reprezentand datorii neachitate la termen) din drepturi salariale, neachitate (ct.421+423+426+4271+4273+4281)	2.172.804	788.469
18355	Plati restante ale institutiilor publice din administratia locala plati restante catre alte categorii de persoane (reprezentand datorii neachitate la termen) din burse,ajutoare si alte drepturi neachitate (ct.423+4273+429+438)		102.553
18375	Total (rd.346+353+354+355+356+360+364)	26.976.777	19.924.980

Conducatorul institutiei



Conducatorul compartimentului
financiar-contabil



Situatia platilor efectuate din buget care nu reprezinta cheltuieli efective
31.12.2011

Anexa 29

pag.: 1 - lei -

COD	DENUMIREA SI SIMBOLUL CONTURILOR	SOLD LA INCEPUTUL ANULUI	SOLD LA SFARSITUL PERIOADEI
31001	1 Avansuri acordate furnizorilor(ct.232+234+409)		
	-Total(rd.02+03)	118	273
31002	-din finantare bugetara(ct.770)	118	273
31017	7 Total(rd.01+04+05+10+13+16)	118	273

Conducatorul institutiei


Conducatorul compartimentului
financiar- contabil

Situatia modificarilor in structura
activelor nete/capitalurilor

31.12.2011

Anexa 34
-lei-

Denumirea elementului de capital	Cod	Sold la inceputul anului	Cresteri	Reduceri	Sold la sfarsitul anului
A	B	1	2	3	4
Fondul bunurilor care alcatuiesc domeniul public al unitatilor administrativ-teritoriale (ct.103)	004	668.426.293	121.676.678	11.315.952	778.787.019
Fondul bunurilor care alcatuiesc domeniul privat al unitatilor administrativ-teritoriale (ct.104)	005	626.856.194	106.015.935	13.360.795	719.511.334
Rezerve din reevaluare (ct.105)	006	1.258.440	191.253.839	191.244.157	1.268.122
Fondul de rulment (ct.131)	008	21.195.320		21.195.320	
Fondul depozitelor speciale constituite pentru constructii de locuinte (ct.136)	013	4.409.128		4.409.128	
Taxe speciale (ct.137)	014	206.349		206.349	
Alte fonduri (constituite in afara bugetului local) (ct.1399)	016	4.094.606	3.578.455	1.463.822	6.209.239
Rezultatul reportat (ct.117 - sold creditor)	017	11.968.434	25.338.821	10.491.101	26.816.154
Rezultatul patrimonial al exercitiului (ct.121 - sold creditor)	019	6.879.592	291.352.679	298.232.271	
Rezultatul patrimonial al exercitiului (ct.121 - sold debitor)	020		7.188.308		7.188.308
Total capitaluri proprii(rd.01 la 17-rd.18+rd.19-rd.20)	021	1.345.294.356			1.525.403.560

Conducatorul institutiei


Conducatorul compartimentului
financiar-contabil


Situatia unor indicatori referitori la protectia copilului
si a persoanelor cu handicap

31.12.2011

pag.: 1 - lei -

COD	DENUMIRE	NUMAR
08007	Asistenti personali pentru persoanele cu handicap	193
08008	Indemnizati lunare alocate persoanelor cu handicap grav	307

Conducatorul institutiei



Conducatorul compartimentului
financiar- contabil

SITUATIA ACTIVELOR FIXE NEAMORTIZABILE
31.12.2011

Anexa 35b - lei -

DENUMIREA ACTIVELOR FIXE	Cod	Existenta la 31.12.2011			SOLD LA INCEPUTUL ANULUI		CRESTERI								
		ha	nr	mp	4	TOTAL din care:	6	7	8	9	10				
												1	2	3	5=6+7+8+9+10
A	B														
ACTIVE FIXE CORPORALE	006				29.438.240	9.798.550	3.911.837								5.886.613
Amplasari la terenuri (ct.2112)		1.519			1.033.098.823	174.017.598	163.315.181								10.702.417
Terenuri (ct.2111)	007				219.705.781	37.502.179	23.990.389		3.264.419						10.257.371
Construcții (ct.212) din care:	008				45.855.291	5.894.446	4.555.598								1.338.846
- locuinte	009		864	37.308											
Instalatii tehnice, mijloace de transport, animale si plantatii (ct.213)	012				9.655.623	3.656.209	20.221		1.988.299						1.847.689
Mobilier, aparatura birourilor, echipamente de protectie a valorilor umane si mate- riale si alte active fixe corporale (ct.214)	013														
Active fixe corporale in curs de exe- cutie (ct.231)	014				3.443.010	163.413									163.413
TOTAL	016	1.519			54.299.621	46.046.006	191.227.728		45.945.895						100.111
TOTAL ACTIVE FIXE	017	1.519			1.340.592.308	271.383.955	191.227.728		51.198.613						28.957.614
					1.340.592.308	271.383.955	191.227.728		51.198.613						28.957.614

DENUMIREA ACTIVELOR FIXE	Cod	REDUCERI					VALOAREA AFERENTA ACTIVELOR FIXE neamortizabile						
		TOTAL din care:	Reevaluare	dezmembrari si casari	transferuri/ cu titlu gratuit	vanzari	alte caz	SOLD LA SFARSITUL ANULUI	Fondul activelor fixe necorporale ct.100	Domeniul public al statului ct. 101	Domeniul privat al statului ct.102	Domeniul public al U.A.T. ct.103	Domeniul privat al U.A.T. ct.104
A	B	11+12+13+14+15+16	12	13	14	15	16	17=4+5-11 17=18+19+20+21+22	18	19	20	21	22
ACTIVE FIXE CORPORALE	006	310.250					310.250	38.927.550				38.902.439	25.111
Amplasari la terenuri (ct.2112)		10.089.908					10.089.908	1.196.966.513				517.243.913	679.722.600
Terenuri (ct.2111)	007	8.777.901					8.777.901	248.430.059				213.692.262	34.737.797
Constructii (ct.212) din care:	008	22.062					22.062	51.727.575				21.729.105	29.998.570
- locuinta	009												
instalatii tehnice, mijloace de transport, animale si plante (ct. 213)	012	3.144.024					3.144.024	10.367.808				6.568.339	3.799.469
Mobilier, aparatura birou, echipamente de protectie a valorilor unice si mate- riale si alte active fixe corporale (ct.214)	013												
Active fixe corporale in curs de exe- cutie (ct.231)	014	5.983.138			5.983.138			3.626.423				2.360.066	1.226.357
TOTAL	016	28.305.221			5.983.138		22.322.083	1.592.661.042				778.787.019	719.511.334
TOTAL ACTIVE FIXE	017	28.305.221			5.983.138		22.322.083	1.592.661.042				778.787.019	719.511.334

Conducatorul companiei
financiar-contabile

Conducatorul institutiei



SITUATIA ACTIVELOR FIXE AMORTIZABILE
31.12.2011

Anexa 35a - lei -

DENUMIREA ACTIVELOR FIXE	Existenta 31.12.2011		SOLD LA INCEPUTUL ANULUI	CRESTERI					alto cai			
	nr	mp		TOTAL din care:	diferente din reevaluare	achizitii	transferari/ primite cu titlu gratuit	donatii, sponsorizari				
										1	2	3
Cod	B											
A												
Concesiuni, brevete, licente, marci comerciale, drepturi si active similare (ct.205)	003		329.799	3.090								3.090
Alte active fixe necorporale(ct.209)	004		1.182.113	25.202	2.000	23.202						
TOTAL	005		1.511.912	28.292	2.000	23.202						3.090
ACTIVE FIXE CORPORALE	007		307.749	8.380		6.402						
Amenajari la terenuri (ct.212)	008		262.877		1.978							
Constructii (ct.212) din care: Instalati tehnice/mijloace de transport, animale si plantatii (ct.213)	012		6.522.456	1.227.416	15.562	665.070	119.412					427.372
Mobilier, aparatura biroica, echipamente de protectie a valorilor umane si mate- riale si alte active fixe corporale (ct.214)	013		4.845.437	1.031.364	1.378	567.659	428.577					33.750
TOTAL	014		11.938.519	2.267.160	18.918	547.989	547.989					461.122
TOTAL ACTIVE FIXE	015		13.450.431	2.295.452	18.918	1.292.333	549.989					464.212

DENUMIREA ACTIVELOR FIXE	Cod	REDUCERI										SOLD LA SFARSTITUL ANULUI	Ajustări de valoare (amortizări și ajustări pentru depreciere)				Valoarea contabilă netă
		TOTAL din care:	Diferențe din reevaluare	Eliminare amortizare	dezmembrări și casări	transferuri/ cu titlu gratuit	vanzari	alte cal	17=3+4+10	18	19		20	21=18+19+20	22=17-21		
A	B	10+11+12+13+14+15+16	11	12	13	14	15	16	17=3+4+10	18	19	20	21=18+19+20	22=17-21			
Concesiuni, brevete, licențe, mărci comerciale, drepturi și active similare (ct.205)	003	111.371			111.371				221.518	266.625	33.752	111.371	189.006	32.512			
Alte active fixe necorporale (ct.208)	004	23.202			7.392			15.810	1.184.113	645.898	284.738	11.246	899.390	284.723			
TOTAL	005	134.573			111.371			15.810	1.405.631	912.523	298.490	122.617	1.098.396	317.235			
ACTIVE FIXE CORPORALE	007	307.749						307.749	264.855	70.483	9.784	192	80.075	184.780			
Amplasări la terenuri (ct.212)	008	6.402						6.402	6.692.466	3.612.925	1.298.091	633.926	4.277.090	2.415.376			
Construcții (ct.212) din care:	012	1.057.406		9.728	285.247	744.724		33.707									
Instalații tehnice, mijloace de transport, animale și plantații (ct.213)	013																
Mobilier, echipament electronic, echipamente de protecție a valorilor umane și mate- riale și alte active fixe corporale (ct.214)	014	1.057.272		14.914	205.012	484.118		343.228	4.819.529	3.201.038	631.212	654.011	3.178.239	1.641.290			
TOTAL	015	2.428.829		24.642	474.259	1.238.842		691.086	11.776.850	6.884.446	1.939.087	1.288.129	7.535.404	4.241.446			
TOTAL ACTIVE FIXE	015	2.563.402		24.642	685.630	1.246.234		706.896	13.182.481	7.796.969	2.237.577	1.410.746	8.623.800	4.558.681			

Conducătorul compartimentului
financiar-contabil

Conducătorul instituției




CONTUL DE EXECUTIE A SUMELOR DEFALCATE
DIN TAXA PE VALOAREA ADAUGATA PENTRU BUGETELE LOCALE LA
31.12.2011

Anexa nr. 21

-lei-

Cod rand	Denumire indicatori	Cod clasificatie bugetara	Prevederi Bugetare Aprobate Inital	Prevederi Bugetare Definitive	Incasari Realizate	Plati Efectuate	Sume Restituite
A	B	C	1	2	3	4	5 = 3 - 4
001	Sume defalcate din TVA	1102	57.908.000	56.773.000	56.247.027	56.228.366	18.661
004	Sume defalcate din taxa pe valoarea adaugata pentru finantarea cheltuielilor descentralizate la nivelul comunelor, oraselor, municipiilor, sectoarelor si Municipiului Bucuresti, din care:	110202					
005	-pentru finantarea cheltuielilor de personal din institutiile de invataman preuniversitar de stat		56.740.000	54.805.000	54.279.027	54.260.366	18.661
0051	-drepturile asistentilor personali ai persoanelor cu handicap grav sau indemnizatiile lunare		53.259.000	50.023.000	49.498.991	49.480.580	18.411
006	Sume defalcate din taxa pe valoarea adaugata pentru drumuri	110205	2.440.000	3.741.000	3.741.000	3.741.000	
007	Sume defalcate din taxa pe valoarea adaugata pentru echilibrarea bugetelor locale	110206	47.000	47.000	47.000	47.000	
008	Sume defalcate din taxa pe valoarea adaugata pentru programul de dezvoltare a infrastructurii si a bazelor sportive din spatiul rural	110207	1.121.000	1.821.000	1.821.000	1.821.000	
				100.000	100.000	100.000	



Conducatorul compartimentului
financiar- contabil

MUNICIPIUL TG-JIU
 NR. 55/54.5 / 29.12.2011

**CONT DE EXECUȚIE LA DATA DE 29.12.2011
 A DONAȚIILOR/SPONSORIZĂRIILOR PRIMITE ȘI UTILIZATE ÎN ANUL 2011**

Nr.crt.	Denumirea indicatorilor	Codul indicatorilor	Suma
1	Veniturile din donații și/sau sponsorizări primite și virate la buget: -Direcția Publică de Patrimoniu -Centrul Municipal de Cultură C-tin Brâncuși	37.02.01	82.365
2	Total plăți efectuate în limita donațiilor și/sau sponsorizărilor primite, din care: -Direcția Publică de Patrimoniu	inv. preșcolar 65.02.20.02 65.02.20.01.30 65.02.20.05.30 inv. liceal 65.02.04.02.20.01.30 65.02.04.02.20.05.30 65.02.04.02.20.30.04	41.865 40.500 81.865 41.865 6.015 5 495 27.150 8.000 200 40.000 40.000
3	-Centrul Municipal de Cultură C-tin Brâncuși Soldul donațiilor și/sau sponsorizărilor rămase neutilizate la finele anului, din care: -Direcția Publică de Patrimoniu -Centrul Municipal de Cultură C-tin Brâncuși	67.02.03.30.20.30.30 67.02.03.30.20.30.30	500 0 500

PRIMAR,
 Dr. Ing. Florentin NARCISUMARU



DIRECTOR ECONOMIC,
 Ec. Narcisa CRISTEA

Întocmit,
 Ec. Galbenă Manuela



VENITURILE SI CHELTUIELILE BUGETELOR
LOCALE PE UNITATI ADMINISTRATIV TERITORIALE

31.12.2011

- lei -


Denumire Indicatori	Cod Indicator	Nr. rand	Prevederi Anuale	Realizat
A	B	C	1	2
-sume defalcate din taxa pe valoarea adaugata pentru programul de dezvoltare a infrastructurii din spatiul rural	110207	24041	100.000	100.000
III.MUNICIPHI	000102	24057		
VENITURI TOTAL			233.920.500	153.595.050
Venituri proprii	4802	24058	107.248.500	80.739.494
1.Venituri curente, din care:	000202	24059	161.008.500	134.412.718
a) Cote si sume defalcate din impozitul pe venit	0402	24060		
-cote defalcate din impozitul pe venit	040201	24061	54.804.000	43.548.635
-cote defalcate din impozitul pe venit	040201	24061	53.193.000	42.097.017
-sume alocate din cotele defalcate din impozitul pe venit pentru echilibrarea bugetelor locale	040204	24062	1.611.000	1.451.618
b) Sume defalcate din taxa pe valoarea adaugata	1102	24063	56.773.000	56.228.366
-sume defalcate din taxa pe valoarea adaugata pentru finantarea cheltuielilor descentralizate la nivelul comunelor, oraselor,municipiilor si sectoarelor Municipiului Bucuresti	110202	24065	54.805.000	54.260.366
-sume defalcate din taxa pe valoarea adaugata pentru drumuri	110205	24067	47.000	47.000
-sume defalcate din taxa pe valoarea adaugata pentru echilibrarea bugetelor locale	110206	24068	1.821.000	1.821.000
c) Transferuri voluntare, altele decat subventiile	3702	24070	82.000	82.365
-donatii si sponsorizari	370201	24071	82.000	82.365
2. Venituri din capital	390002	24073	3.095.000	2.637.507
4. Subventii de la alte nivele ale administratiei publice	420002	24078	18.207.000	3.182.140
-subventii de la bugetul de stat	4202	24079	18.207.000	3.182.140
5.Sume primite de la UE/alti donatori in contul platilor efectuate si prefinantari	4502	240801	51.610.000	13.362.685
CHELTUIELI TOTAL	5002	24081	251.313.500	163.000.908
Excedent	9802	24082	-17.393.000	-9.405.858
CORELATII	000102	24112		
VENITURI TOTAL			233.920.500	153.595.050
Venituri proprii	4802	24113	107.248.500	80.739.494
1.Venituri curente, din care:	000202	24114	161.008.500	134.412.718


**VENITURI SI CHELTUIELI BUCUREȘTI
LOCALE PE UNITATI ADMINISTRATIV TERITORIALE**

31.12.2011

- lei -

Denumire Indicatori	Cod Indicator	Nr. rand	Prevederi Anuale	Realizat
A	B	C	1	2
a) Cote si sume defalcate din impozitul pe venit	0402	24115	54.804.000	43.548.635
-cote defalcate din impozitul pe venit	040201	24116	53.193.000	42.097.017
-sume alocate din cotele defalcate din impozitul pe venit pentru echilibrarea bugetelor locale	040204	24117	1.611.000	1.451.618
b) Sume defalcate din taxa pe valoarea adaugata	1102	24118	56.773.000	56.228.366
-sume defalcate din taxa pe valoarea adaugata pentru finantarea cheltuielilor descentralizate la nivelul comunelor, oraselor, municipiilor si sectoarelor Municipiului Bucuresti	110202	24120	54.805.000	54.260.366
-sume defalcate din taxa pe valoarea adaugata pentru drumuri	110205	24122	47.000	47.000
-sume defalcate din taxa pe valoarea adaugata pentru echilibrarea bugetelor locale	110206	24123	1.821.000	1.821.000
-sume defalcate din taxa pe valoarea adaugata pentru programul de dezvoltare a infrastructurii si a bazelor sportive din spatiul rural	110207	24124	100.000	100.000
c) Transferuri voluntare, altele decat subventiile	3702	24125	82.000	82.365
-donatii si sponsorizari	370201	24126	82.000	82.365
2. Venituri din capital	390002	24128	3.095.000	2.637.507
4. Subventii de la alte niveluri ale administratiei publice	420002	24133	18.207.000	3.182.140
-subventii de la bugetul de stat	4202	24134	18.207.000	3.182.140
5. Sume primite de la UE/alti donatori in contul platilor efectuate si prefinantari	4502	241351	51.610.000	13.362.685
CHELTUIELI TOTAL	5002	24136	251.313.500	163.000.908
Excedent	9802	24137	-17.393.000	-9.405.858

Conducatorul institutiei


Conducatorul compartimentului
 financiar-contabil


Capi- tol	Sub- capi- tol	Pa- ra- gra- ful graf	Ar- ti- col	Al- ne- at	Denumire indicator	Prevederi bugetare initiale	Prevederi bugetare definitive	Drepturi constatate			Incasari realizate	Stingeri pe alte cai decat incasari	Drepturi constatate de incasat
								Total, din care:	din anii precedenti	din anul curent			
A					B	1	2	3=4+5	4	5	6	7	8=3-6-7
0001	02				TOTAL VENITURI-BUGET LOCAL	215.417.000	233.920.500	168.563.524	12.451.427	156.112.097	153.595.050	181.720	14.786.754
0002					I. VENITURI CURENTE	147.491.000	161.008.500	149.381.192	12.451.427	136.929.765	134.412.718	181.720	14.786.754
0003					A. VENITURI FISCALE	136.456.000	143.394.000	130.382.716	5.516.787	124.865.929	123.764.373	97.143	6.521.200
0004					A1. IMPOZIT PE VENIT, PROFIT SI CASTIGURI DIN CAPITAL	55.703.000	56.238.000	44.982.466		44.982.466	44.982.466		
0005	02				A1.1 IMPOZIT PE VENIT, PROFIT SI CASTIGURI DIN CAPITAL DE LA PERSOANE JURIDICE	600.000	682.500	682.410		682.410	682.410		
0102					IMPOZIT PE PROFIT	600.000	682.500	682.410		682.410	682.410		
	01				Impozit pe profit de la agentii economice	600.000	682.500	682.410		682.410	682.410		
0300	02				A1.2 IMPOZIT PE VENIT, PROFIT SI CASTIGURI DIN CAPITAL DE LA PERSOANE FIZICE	55.103.000	55.555.500	44.300.056		44.300.056	44.300.056		
0302					IMPOZIT PE VENIT	299.000	751.500	751.421		751.421	751.421		
	17				Impozit pe onorariul avocailor si notarilor publici	299.000							
0302	18				Impozitul pe veniturile din transferul proprietatilor imobiliare din patrimoniul personal		751.500	751.421		751.421	751.421		
0402					COTE SI SUME DEFALCATE DIN IMPOZITUL PE VENIT	54.804.000	54.804.000	43.548.635		43.548.635	43.548.635		
0402	01				Cota defalcata din impozitul pe venit	53.193.000	53.193.000	42.097.017		42.097.017	42.097.017		
	04				Sume alocate din cotele defalcate din impozitul pe venit pentru echilibrarea bugetelor locale								
0700	02				A3 IMPOZITE SI TAXE PE PROPRIETATE	1.611.000	1.611.000	1.451.618		1.451.618	1.451.618		
						16.980.000	21.586.000	20.351.434	3.345.987	17.005.467	16.318.046	76.870	3.956.518

Capi- tol	Sub- capitol	Pa- ra- gra- ful	Gr- pa / ti- tu- lul	Al- ne- at	Denumire indicator	Prevederi bugetare initiale		Prevederi bugetare definitive	Drepturi constatate			Incasari realizate	Stingeri pe alte cat decat incasari	Drepturi constatate de incasat
						1	2		Total, din care:	4	5			
			A		B				3=4+5	4	5	6	7	8=3-6-7
0702					IMPOZITE SI TAXE PE PROPRIETATE	16.980.000	21.586.000	20.351.434	3.345.967	17.005.467	16.318.046	76.870	3.956.518	
	01				Impozit si taxa pe cladiri	12.600.000	15.865.000	14.940.647	2.235.370	12.705.277	12.186.191	69.700	2.684.756	
		01			Impozit pe cladiri de la persoane fizice	4.700.000	6.400.000	6.342.168	1.709.843	4.632.325	4.362.328	2.449	1.977.391	
0702		01	02		Impozit si taxa pe cladiri de la persoane juridice	7.900.000	9.465.000	8.598.479	525.527	8.072.952	7.823.863	67.251	707.365	
0702		02			Impozit si taxa pe teren	2.600.000	3.941.000	3.909.483	1.110.370	2.799.113	2.630.723	7.170	1.271.590	
		01			Impozit pe terenuri de la persoane fizice	960.000	1.600.000	2.180.334	961.732	1.218.612	1.067.520	2.022	1.110.792	
0702		02	02		Impozit si taxa pe teren de la persoane juridice	1.400.000	2.000.000	1.411.684	81.579	1.330.105	1.321.237	5.148	85.299	
0702		02	03		Impozitul pe terenul extravilan	240.000	341.000	317.465	67.000	250.396	241.966		75.499	
		03			Taxe judiciare de timbru si alte taxe de timbru	1.780.000	1.780.000	1.501.304	227	1.501.077	1.501.132		172	
1000		02			A4 IMPOZITE SI TAXE PE BUNURI SI SERVICII	63.765.000	65.557.000	65.036.603	2.170.560	62.866.043	62.451.947	20.273	2.564.383	
1102					SUME DEFALCATE DIN TVA	57.908.000	56.773.000	56.228.366		56.228.366	56.228.366			
		02			Sume defalcate din taxa pe valoarea adaugata pentru finantarea cheltuielilor descentralizate la nivelul comunelor, oraselor, municipiilor, sectoarelor si Municipiului Bucuresti	56.740.000	54.805.000	54.260.366		54.260.366	54.260.366			
1102		05			Sume defalcate din taxa pe valoarea adaugata pentru drumuri	47.000	47.000	47.000		47.000	47.000			
1102		06			Sume defalcate din taxa pe valoarea adaugata pentru echilibrarea bugetelor locale	1.121.000	1.821.000	1.821.000		1.821.000	1.821.000			

Capi- tol	Sub- total	Pa- ra- gra- ful	Gru- pa / fi- graf	Al- ne- at	Denumire indicator	Prevederi bugetare initiale	Prevederi bugetare definitive	Dreptari constatate			Incasari realizate	Stingeri pe alte cai decat incasari	Drepturi constatate de incasat
								Total, din care:	din anii precedenti	din anul curent			
A						1	2	3=4+5	4	5	6	7	8=3-6-7
1102	07				Sume defalcate din taxa pe valoarea adaugata pentru dezvoltarea infrastruc- turi si a bazelor sportive din spatiul rural		100.000	100.000			100.000		
1202					ALTE IMPOZITE SI TAXE GENERALE PE SI SERVICII	179.000	326.000	406.843	142.581	264.262	253.269		153.574
1202	07				Taxe hoteliere	179.000	326.000	406.843	142.581	264.262	253.269		153.574
1502					TAXE PE SERVICII SPECIFICE	18.000	18.000	18.908	2.315	16.593	18.554		354
1502	01				Impozit pe spectacole	18.000	18.000	18.908	2.315	16.593	18.554		354
1602					TAXE PE UTILIZAREA BUNURILOR, AUTORIZAREA UTILIZARII BUNURILOR SAU PE DESFASURAREA DE ACTIVITATI	5.640.000	8.440.000	8.382.486	2.025.664	6.356.822	5.951.758	20.273	2.410.455
1602	02				Impozit pe mijloacele de transport	4.600.000	7.060.000	7.314.127	1.906.499	5.407.628	4.996.117	16.217	2.301.793
1602	02	01			Impozit pe mijloacele de transport deținute de persoane fizice*)	2.800.000	3.950.000	4.897.258	1.703.232	3.194.026	2.797.981	8.508	2.090.769
1602	02	02			Impozit pe mijloace de transport deținute persoane de juridice*)	1.800.000	3.110.000	2.416.869	203.267	2.213.602	2.198.136	7.709	211.024
1602	03				Taxe si tarife pentru eliberarea de licente si autorizatii de functionare Ale taxe pe utilizarea bunurilor.	900.000	1.200.000	903.572	106.740	794.832	803.983	3.743	95.846
1602	50				autorizarea utilizarii bunurilor sau pe desfasurare de activitati	160.000	180.000	164.787	10.425	154.362	151.638	313	12.816
1800	02				A6. ALTE IMPOZITE SI TAXE FISCALE	8.000	13.000	12.213	260	11.953	11.914		299
1802					ALTE IMPOZITE SI TAXE FISCALE	8.000	13.000	12.213	260	11.953	11.914		299
1802	50				Alte impozite si taxe	8.000	13.000	12.213	260	11.953	11.914		299
2900	02				C. VENITURI NEFISCALE	11.035.000	17.614.500	18.998.476	6.934.640	12.063.836	10.648.345	84.577	8.265.554

Capi- tol	Sub- cap- tol	Pa- ra- gra- ful	Gr- pa / Titlu	Al- te col at	Denumire indicator	Prevederi bugetare initiale	Prevederi bugetare definitive	Drepturi constatate			Incasari realizate	Singeri pe alte cat decat incasari	Drepturi constatate de incasar
								Total, din care:	din anii precedenti	din anul curent			
B						I	2	3=4+5	4	5	6	7	8=3-6-7
A													
3602	06				disponibilitatile institutiilor publice		15.102	15.102		15.102	15.102		
					Taxe speciale	600.000	600.000	444.194		444.194	444.194		
					Alte venituri	342.000	362.000	347.656	240.950	106.706	322.700	2.660	22.296
3702					TRANSFERURI VOLUNTARE, ALTELE DECAT SUBVENTIILE		82.365	82.365		82.365	82.365		
					Donatii si sponsorizari		82.000	82.365		82.365	82.365		
					Varsaminte din sectiunea de functionare pentru finantarea sectiunii de dezvoltare a bugetului local(cu semnul minus)	-20.446.000	-26.742.260	-13.342.679		-13.342.679	-13.342.679		
					Varsaminte din sectiunea de functionare	20.446.000	26.742.260	13.342.679		13.342.679	13.342.679		
3900	02				II. VENITURI DIN CAPITAL	1.720.000	3.095.000	2.637.507		2.637.507	2.637.507		
3902					VENITURI DIN VALORIFICAREA UNOR BUNURI	1.720.000	3.095.000	2.637.507		2.637.507	2.637.507		
					Venituri din valorificarea unor bunuri ale institutiilor publice		40.000	42.090		42.090	42.090		
					Venituri din vanzarea locuintelor construite din fondurile statului		7.000	8.015		8.015	8.015		
3902	07				Venituri din vanzarea unor bunuri aparținând domeniului privat al statului sau al unitatilor administrativ- teritoriale		1.328.000	1.327.910		1.327.910	1.327.910		
					Depozite speciale pentru constructii de locuinte	1.720.000	1.720.000	1.259.492		1.259.492	1.259.492		
4100	02				IV. SUBVENTII	4.265.000	18.207.000	3.182.140		3.182.140	3.182.140		
4200					SUBVENTII DE LA ALTE NIVELE ALE ADMINISTRATIEI PUBLICE	4.265.000	18.207.000	3.182.140		3.182.140	3.182.140		
4202					SUBVENTII DE LA BUGETUL DE STAT	4.265.000	18.207.000	3.182.140		3.182.140	3.182.140		

Capi- tol	Sub- capi- tol	Pa- ra- graf	Gr- pa / Titlu	Ar- ti- col	Al- ne- at	Denumire indicator	Prevederi bugetare initiale	Prevederi bugetare definitive	Drepturi constatate			Incasari realizate	Stingeri pe alte cai decat incasari	Drepturi constatate de incasat
									Total, din care:	din anii precedenti	din anul curent			
A						B	I	2	3=4+5	4	5	6	7	8=3-6-7
						efectuate in anul curent	80.000	287.000	74.320		74.320	74.320		
4502	02	02				Suma primite in contul platilor efectuate in anii anteriori	385.000	355.000	99.576		99.576	99.576		
4502	02	03				Prerimantare		50.000	49.186		49.186	49.186		

Comandantul institutiei,

Conducatorul compartimentului
financiar-contabil

JUDETUL GORJ

Capi- col	Sub- col	Pa- graf	Gr- upa / Titlu	Ar- tic- ol	Al- ne- at	Denumire indicator	Credite de angajament	Credite bugetare		Angajamente bugetare	Angajamente legale	Plati efectuate	Angajamente legale de platit	Cheltuieli efective
								initiale	definitive					
A						B	1	2	3	4	5	6	7-5-6	8
TOTAL CHELTUIELI							248.484.860	232.810.000	251.313.932	251.313.932	189.576.309	163.000.908	26.575.401	122.613.864
5002						Partea I-a SERVICII PUBLICE GENERALE	1.298.060	16.322.000	17.427.300	17.458.090	17.172.880	16.081.871	1.091.009	15.434.986
5100	02					AUTORITATI PUBLICE SI ACTIUNI EXTERNE	275.000	11.353.000	12.250.300	12.283.812	12.053.799	11.497.482	556.317	11.199.003
5102						Autoritati executive si legislative	275.000	11.353.000	12.250.300	12.283.812	12.053.799	11.497.482	556.317	11.199.003
					03	Autoritati executive	275.000	11.353.000	12.250.300	12.283.812	12.053.799	11.497.482	556.317	11.199.003
5402						ALTE SERVICII PUBLICE GENERALE	1.023.060	3.769.000	3.959.000	3.956.278	3.904.775	3.370.365	534.410	3.025.354
					10	Servicii publice comunitare de evidenta a persoanelor	918.060	909.000	1.021.000	1.020.438	1.006.948	809.090	197.858	539.712
5402	50					Alte servicii publice generale	105.000	2.860.000	2.938.000	2.935.840	2.897.827	2.561.275	336.552	2.485.642
5502						TRANZACTII PRIVIND DATORIA PUBLICA SI IMPRUMUTURI		1.200.000	1.218.000	1.218.000	1.214.306	1.214.024	282	1.210.629
6000	02					Partea II-a APARARE, ORDINE PUBLICA SI SIGURANTA NATIONALA	33.000	103.000	158.500	158.500	141.763	89.527	52.236	267.929
6102						ORDINE PUBLICA SI SIGURANTA NATIONALA	33.000	103.000	158.500	158.500	141.763	89.527	52.236	267.929
					03	Ordine publica								155.093
					04	Politie comunitara								112.836
					05	Protectie civila si protectia contra incendiilor (protectie civila nonmilitara)	33.000	103.000	158.500	158.500	141.763	89.527	52.236	267.929
6500	02					Partea III-a CHELTUIELI SOCIAL-CULTURALE	28.326.190	86.242.700	88.246.850	88.221.083	83.843.077	78.211.770	5.631.307	75.261.643
6502						INVATAMANT	17.314.200	66.280.000	65.529.460	65.528.584	64.145.806	59.985.887	4.159.919	61.404.664
					03	Invatamant prescolar si primar	1.931.080	15.738.500	15.249.450	15.249.315	15.120.702	14.333.506	787.196	14.159.480
					01	Invatamant prescolar	1.931.080	9.206.500	8.954.350	8.954.215	8.843.051	8.226.622	616.429	7.984.985
					02	Invatamant primar		6.532.000	6.295.100	6.295.100	6.277.651	6.106.884	170.767	6.174.495
					04	Invatamant secundar	15.385.120	50.135.500	49.947.010	49.946.269	48.692.104	45.326.708	3.365.396	46.929.471
					01	Invatamant secundar inferior	591.500	16.229.500	16.376.720	16.376.648	16.237.568	15.196.533	1.041.035	15.382.665

Capi- tot	Sub- pa- ra- graf	Pa- ru- pa / titlu col	Al- ne- at	Denumire indicator	Credite de angajament	Credite bugetare		Angajamente bugetare	Angajamente legale	Plati efectuate	Angajamente legale de platit	Cheltuieli efective
						initiale	definitive					
A				B	I	2	3	4	5	6	7=5-6	8
6502	02			Invatamant secundar superior	14.791.620	33.552.000	33.109.040	33.108.371	31.993.536	29.704.337	2.289.199	31.123.439
	03			Invatamant profesional		354.000	461.250	461.250	461.000	425.838	35.162	423.369
	05			Invatamant postliceal		406.000	333.000	333.000	333.000	325.673	7.327	315.713
6602				SANATATE		1.140.000	1.162.000	1.140.000	1.126.807	1.010.212	116.595	997.769
	08			Servicii de sanatate publica	1.767.000	1.140.000	1.162.000	1.140.000	1.126.807	1.010.212	116.595	997.769
6702				CULTURA, RECREERE SI RELIGIE	249.000	8.152.000	9.605.000	9.604.904	9.426.332	8.709.590	716.742	5.346.065
	03			Servicii culturale		2.196.000	2.329.000	2.329.000	2.264.844	2.111.022	153.822	2.046.808
	04			Instituii publice de spectacole si concerte	70.000	1.700.000	1.770.000	1.770.000	1.757.741	1.688.735	69.006	1.688.735
6702	03	12		Consolidarea si restaurarea monumentelor istorice	38.000		38.000	38.000	37.200		37.200	358.065
6702	03	30		Alte servicii culturale	141.000	496.000	521.000	521.000	469.903	422.287	47.616	2.745.518
	05			Servicii recreative si sportive	1.506.000	3.351.000	4.456.000	4.455.904	4.353.993	3.922.918	431.075	2.745.518
	03			Intretinere gradini publice, parcuri, zone verzi, baze sportive si de agrement	1.506.000	3.351.000	4.456.000	4.455.904	4.353.993	3.922.918	431.075	2.745.518
6702	50			Alte servicii in domeniile culturii, recreerii si religiei	12.000	2.605.000	2.820.000	2.820.000	2.807.495	2.675.650	131.845	553.747
6802				ASIGURARI SI ASISTENTA SOCIALA	9.244.990	10.670.700	11.950.400	11.947.595	9.144.132	8.506.081	638.051	7.513.145
	04			Asistenta acordata persoanelor in varsta avanzata	2.322.060	1.561.000	1.588.500	1.588.500	645.049	614.670	30.379	41.140
	05			Asistenta sociala in caz de boli si invaliditati		2.440.000	3.928.800	3.926.181	3.926.181	3.906.189	19.992	4.054.033
6802	05	02		Asistenta sociala in caz de invaliditate		2.440.000	3.928.800	3.926.181	3.926.181	3.906.189	19.992	4.054.033
	06			Asistenta sociala pentru familie si copii	2.441.500	714.000	715.000	715.000	84.719	84.719		10.347
6802	11			Cresc		1.037.000	887.000	887.000	874.948	817.490	57.458	664.854
	15			Prevenirea excluderii sociale	475.120	3.648.700	3.582.900	3.582.714	3.350.321	2.853.260	497.061	2.569.123

Capi- tol	Sub- pa- ra- graf	Gr- ps / Titlu	Ar- ti- col	Al- ne- at	Denumire indicator	Credite de angajament	Credite bugetare		Angajamente bugetare	Angajamente legale	Plati efectuate	Angajamente legale de plafit	Cheltuieli efective
							initiale	definitive					
A				B									
				1	2	3	4	5	6	7=5-6	8		
6802	01				Ajutor social		638.000	638.000	638.000	461.445	441.382	20.063	444.984
	02				Cantine de ajutor social	475.120	3.099.799	2.944.900	2.944.714	2.868.876	2.411.878	476.998	2.124.159
	50				Alte cheltuieli in domeniul asigurarilor si asistentei sociale	4.006.230	1.270.000	1.248.200	1.248.200	262.914	229.753	33.161	175.648
7000	02				Partea IV-a SERVICII SI DEZVOLTARE PUBLICA. LOCUINTE. MEDIU SI APE	53.362.700	45.637.800	54.176.840	54.133.251	45.435.881	32.205.338	13.130.543	21.021.649
7002					LOCUINTE. SERVICII SI DEZVOLTARE PUBLICA	38.016.260	34.780.000	40.475.100	40.472.792	35.189.794	24.200.808	10.988.986	13.177.406
	03				Locuinte	11.479.110	7.725.000	7.652.000	7.652.000	3.209.247	3.078.834	130.423	1.489.685
	01				Dezvoltarea sistemului de locuinte	11.479.110	7.725.000	7.652.000	7.652.000	3.209.247	3.078.834	130.423	1.489.685
	05				Alimentare cu apa si amenajari hidrotehnice	7.003.616	653.820	2.076.320	2.076.182	2.028.452	982.664	1.045.798	876.752
	01				Alimentare cu apa	7.003.616	653.820	2.076.320	2.076.182	2.028.452	982.664	1.045.798	876.752
	06				Iluminat public si electrificari rurale								
	07				Alimentare cu gaze naturale in localitati								
	50				Alte servicii in domeniile locuintelor, serviciilor si dezvoltarii comunale	13.168.720	16.032.500	20.589.700	20.587.530	19.952.998	13.413.870	6.339.128	7.186.385
7402					PROTECTIA MEDIULUI	15.346.440	10.857.000	13.661.740	13.660.459	10.246.087	8.104.530	2.141.557	3.844.243
	05				Salubritate si gestiunea deeurilor		4.135.000	6.220.740	6.220.293	6.607.224	5.520.922	1.086.302	5.433.406
	01				Salubritate		4.135.000	6.220.740	6.220.293	6.607.224	5.520.922	1.086.302	5.433.406
	06				Canalizarea si tratarea apelor reziduale	15.346.440	6.722.000	6.941.000	6.940.166	3.638.863	2.583.608	1.055.255	408.837
8000	02				Partea V-a ACTIUNI ECONOMICE	165.464.910	84.504.500	91.344.000	91.343.008	42.992.708	36.312.402	6.670.306	10.627.657
8402					TRANSPORTURI	165.464.910	84.478.500	91.318.000	91.317.008	42.957.608	36.287.302	6.670.306	10.602.557
	03				Transport rutier	165.464.910	84.478.500	91.318.000	91.317.008	42.957.608	36.287.302	6.670.306	10.602.557
	02				Transport in comun	680.000	4.720.000	4.660.000	4.660.000	4.591.787	4.591.787		3.969.501
	03				Strazi	164.784.910	79.758.500	86.658.000	86.657.008	38.365.821	31.695.515	6.670.306	6.633.056
8702					ALTE ACTIUNI ECONOMICE		26.000	26.000	26.000	25.100	25.100		25.100
	01				Fondul Roman de Dezvoltare Sociala		26.000	26.000	26.000	25.100	25.100		25.100

JUDETUL GORJ

Capi- tot	Sub- cap- tot	Pa- ra- graf	Gr- pa / titlu	Ar- ti- col	Ali- ne- at	Denumire indicator	Credite de angajament	Credite bugetare		Angajamente legale	Plati efectuate	Angajamente legale de platit	Cheltuieli efective	
								initiale	definitive					
A							1	2	3	4	5	6	7=5-6	8
B														
5002						TOTAL CHELTUIELI	248.484.860	232.810.000	251.313.500	251.313.932	189.576.309	163.000.908	26.575.401	122.613.864
	01					CHELTUIELI CURENTE	173.888.390	211.876.500	224.889.500	224.887.500	163.171.499	145.877.260	19.294.239	117.415.066
	10					TITLUL I CHELTUIELI DE PERSONAL		67.640.000	64.432.000	64.432.000	64.432.000	63.674.776	752.239	64.178.655
	20					TITLUL II BUNURI SI SERVICII		46.128.000	57.657.340	57.655.340	56.742.141	45.174.025	11.568.116	40.732.303
	30					TITLUL III DOBANZI		1.200.000	1.216.000	1.216.000	1.213.306	1.213.024	282	1.210.073
	40					TITLUL IV SUBVENTII		3.980.000	3.980.000	3.980.000	3.969.501	3.969.501		3.969.501
	51					TITLUL VI TRANSFERURI INTRE UNITATI ALE ADMINISTRATIEI PUBLICE		7.184.000	1.701.000	1.701.000	1.688.735	1.688.735		1.688.735
	55					TITLUL VII ALTE TRANSFERURI		601.000	6.532.760	6.532.760	2.367.662	2.367.662		2.367.662
	56					TITLUL VIII PROIECTE CU FINANTARE DIN FONDURI EXTERNE NERAMBURSABILE (FEN)								
						POSTADERARE	173.888.390	82.958.500	86.578.500	86.578.500	32.165.394	25.250.381	6.915.013	557.155
	57					TITLUL VIII ASISTENTA SOCIALA		1.093.000	2.586.000	2.586.000	2.399.445	2.340.846	58.599	2.492.472
	59					TITLUL IX ALTE CHELTUIELI		190.000	205.000	205.000	198.310	198.310		198.310
	70					CHELTUIELI DE CAPITAL		16.671.500	23.692.500	23.692.500	21.652.790	14.371.628	7.281.162	5.198.798
	71					TITLUL X ACTIVE NEFINANCIARE		15.931.500	23.012.500	23.012.500	21.030.503	13.749.341	7.281.162	5.198.798
	72					TITLUL XI ACTIVE FINANCIARE		740.000	680.000	680.000	622.287	622.287		622.287
	79					OPERATIUNI FINANCIARE		4.335.000	4.335.000	4.335.000	4.333.088	4.333.088		4.333.088
	81					TITLUL XIV RAMBURSARI DE CREDITE		4.335.000	4.335.000	4.335.000	4.333.088	4.333.088		4.333.088
	84					PLATI EFECTUATE IN ANII PRECEDENTI SI RECUPERATE IN ANUL CURENT		-73.000	-1.603.500	-1.581.068	-1.581.068	-1.581.068		-1.581.068
	85					Tribul XV PLATI EFECTUATE IN ANII PRECEDENTI SI RECUPERATE IN ANUL CURENT		-73.000	-1.603.500	-1.581.068	-1.581.068	-1.581.068		-1.581.068
5100	02					Partea I-a SERVICII PUBLICE GENERALE	1.298.060	16.322.000	17.427.300	17.427.300	17.172.850	16.081.871	1.091.009	15.434.986
5102						AUTORITATI PUBLICE SI ACTIUNI EXTERNE	275.000	11.353.000	12.250.300	12.283.812	12.053.799	11.497.482	556.317	11.199.003

Capi- tol	Sub- capi- tol	Pa- ra- gra- ful	Gru- pa / Titlu col	Alti- ne- at	Denumire indicator	Credite de angajament	Credite bugetare		Angajamente bugetare	Angajamente legale	Plati efectuate	Angajamente legale de platit	Cheltuieli efective
							initiale	definitive					
A			B			1	2	3	4	5	6	7=5-6	8
	01				CHELTUIELI CORENTE		11.121.000	12.033.300	12.033.300	11.986.424	11.443.214	543.210	10.992.690
	10				TITLUL I CHELTUIELI DE PERSONAL		4.900.000	4.796.300	4.796.300	4.796.300	4.793.947	2.353	4.823.274
	10	01			Cheltuieli salariale in bani		3.822.400	3.771.300	3.771.300	3.771.300	3.769.369	1.931	3.806.220
	10	01	01		Salarii de baza		3.346.400	3.340.500	3.340.500	3.340.500	3.330.464	16	3.341.778
	10	01	05		Sporuri pentru conditiile de munca		130.000	131.000	131.000	131.000	130.909	91	132.867
	10	01	06		Alte sporuri		76.000	68.000	68.000	68.000	67.885	115	2.897
	10	01	12		Indemnizatii platie unor persoane din afara unitatii		150.000	137.700	137.700	137.700	137.675	25	139.547
	10	01	13		Indemnizatii de delegare		6.000	3.000	3.000	3.000	3.000	1.639	1.361
	10	01	30		Alte drepturi salariale in bani		94.000	101.100	101.100	101.100	101.055	45	87.770
	10	03			Contributii		1.077.600	1.025.000	1.025.000	1.025.000	1.024.578	422	1.017.054
	10	03	01		Contributii de asigurari sociale de stat		793.600	757.200	757.200	757.200	757.173	27	764.787
	10	03	02		Contributii de asigurari de somaj		18.600	18.000	18.000	18.000	17.888	112	18.017
	10	03	03		Contributii de asigurari sociale de sanatate		197.000	195.800	195.800	195.800	195.730	70	197.581
	10	03	04		Contributii de asigurari pentru accidente de munca si boli profesionale		6.400	5.500	5.500	5.500	5.462	38	5.517
	10	03	06		Contributii pentru concedii si indemnizatii		61.100	48.500	48.500	48.500	48.325	175	31.152
	20	01			TITLUL II BUNURI SI SERVICII		6.150.000	7.237.000	7.237.000	7.190.124	6.649.267	540.857	6.169.416
	20	01			Bunuri si servicii		4.915.000	5.025.200	5.025.200	5.010.668	4.756.273	284.395	4.732.782
	20	01	01		Furnituri de birou		60.000	100.000	100.000	96.577	71.105	25.472	73.996
	20	01	02		Material pentru curatenie		6.000	7.700	7.700	7.197	4.203	2.994	6.320
	20	01	03		Incalziti, iluminati si forta motrica		120.000	146.000	146.000	144.853	109.382	35.471	143.330
	20	01	04		Apa, canal si salubritate		34.000	36.500	36.500	36.195	11.183	25.012	21.258

Capi- toi	Sub- cap- toil	Pa- ra- graf	Gr- pa / Titlu	Ar- di- col	Al- ne- at	Denumire indicator	Credite de angajament	Credite bugetare		Angajamente bugetare	Angajamente legale	Plati efectuate	Angajamente legale de plati	Cheltuieli efective	
								2	3						
A							1	2	3	4	5	6	7=5+6	8	
B															
20	01	05				Carburanti si lubrifianti		23.000	21.000	21.000	20.610	20.610		20.610	
20	01	06				Piese de schimb		3.000	3.000	3.000	1.692	1.692		1.692	
20	01	08				Posta, telecomunicatii, radio, tv, internet		251.000	303.000	303.000	299.822	270.505	29.317	29.317	
20	01	30				Alte bunuri si servicii pentru intretinere si functionare		4.418.000	4.408.000	4.408.000	4.405.722	4.267.693	136.129	4.130.290	
20	02					Reparatii curente		190.000	199.000	199.000	180.807	155.568	25.439	59.206	
20	05					Bunuri de natura obiectelor de inventar		11.000	31.000	31.000	28.759	25.941	2.818	19.331	
20	05	30				Alte obiecte de inventar		11.000	31.000	31.000	28.759	25.941	2.818	19.331	
20	06					Deplasari, detasari, transferari		19.000	11.500	11.500	9.724	9.724		9.724	
20	06	01				Deplasari interne, detasari, transferari		14.000	9.500	9.500	8.712	8.712		8.712	
20	06	02				Deplasari in strainatate		5.000	2.000	2.000	1.012	1.012		1.012	
20	12					Consultanta si expertiza		200.000	53.000	53.000	46.696	34.526	12.170	38.805	
20	13					Pregatire profesionala		20.000	3.000	3.000	2.200	2.200		2.200	
20	14					Protectia muncii		22.000	22.000	22.000	22.000	22.000		22.000	
20	16					Studii si cercetari			30.000	30.000	25.000	20.000	5.000	25.000	
20	24					Comisioane si alte costuri aferente imprumuturilor		2.000							
20	24	01				Comisioane si alte costuri aferente imprumuturilor externe		1.000							
20	24	02				Comisioane si alte costuri aferente imprumuturilor interne		1.000							
20	30					Alte cheltuieli		771.000	1.871.300	1.871.300	1.864.270	1.623.235	241.035	1.268.368	
20	30	01				Reclama si publicitate		120.000	127.000	127.000	122.205	108.645	13.500	98.665	
20	30	02				Protocol si reprezentare		1.000	2.000	2.000	1.736	1.736		1.736	
20	30	03				Prime de asigurare non-viata		10.000	11.000	11.000	10.276	10.276		9.809	

Capi- tot	Sub- capitole	Pa- ra- graf	Gru- pa / Titlu	Ar- fi- ce / col	Al- ne- at	Denumire indicator	Credite de angajament	Credite bugetare		Angajamente bugetare	Angajamente legale	Plati efectuate	Angajamente legale de platit	Cheltuieli efective
								initiale	definitive					
A						B	1	2	3	4	5	6	7=5-6	8
	20	30				Alte cheltuieli cu bunuri si servicii			646.000	1.731.300	1.731.000	1.502.578	227.475	1.138.158
	55					TITLUL VII ALTE TRANSFERURI			1.000					
	55	01				A. Transferuri interne			1.000					
	55	01	18			Alte transferuri curente interne			1.000					
	57					TITLUL VIII ASISTENTA SOCIALA			70.000					
	57	02				Ajutoare sociale			70.000					
	57	02	01			Ajutoare sociale in numerar			70.000					
	70					CHELTUIELI DE CAPITAL	275.000	275.000	275.000	275.000	91.863	78.756	13.107	206.313
	71					TITLUL X ACTIVE NEFINANCIARE	275.000	275.000	275.000	275.000	91.863	78.756	13.107	206.313
	71	01				Active fixe	275.000	275.000	275.000	275.000	91.863	78.756	13.107	206.313
	71	01	02			Masini, echipamente si mijloace de transport	35.000	35.000	35.000	35.000	32.723			61.937
	71	01	03			Mobilier, aparatura birou si alte active corporale	4.000	4.000	4.000	4.000	2.100	2.100		111.949
	71	01	30			Alte active fixe (inclusiv reparatii capitale)	236.000	252.000	236.000	236.000	57.040	43.933	13.107	42.427
	84					PLATI EFECTUATE IN ANII PRECEDENTI SI RECUPERATE IN ANUL CURENT			-58.000	-58.000	-24.488	-24.488		
	85					Titlul XV PLATI EFECTUATE IN ANII PRECEDENTI SI RECUPERATE			-58.000	-58.000	-24.488	-24.488		
	85	01				IN ANUL CURENT			-58.000	-58.000	-24.488	-24.488		
	85	01	01			Plati efectuate in anii precedenti si recuperate in anul curent			-58.000	-58.000	-24.488	-24.488		
	85	01	01			Plati efectuate in anii precedenti si recuperate in anul curent (SF)			-58.000	-58.000	-24.488	-24.488		
5402						ALTE SERVICII PUBLICE GENERALE	1.023.000	3.769.000	3.959.000	3.956.278	3.904.775	3.370.365	534.410	3.025.354

Capi- tol	Sub- capi- tol	Pa- ra- graf	Gru- pa / Titlu	Ar- ti- col	Alte ne- at	Denumire indicator	Credite de angajament	Credite bugetare		Angajamente legale	Plati efectuate	Angajamente legale de plati	Cheltuieli efective	
								2 initiale	3 definitive					
A							1	2	3	4	5	6	7=5-6	8
						B								
						CHELTUIELI CURENTE								
						TITLUL I CHELTUIELI DE PERSONAL								
						Cheltuieli salariale in bani		3.525.000	3.525.000	3.525.000	3.107.621	3.066.870	2.981.115	
						Salarii de baza		2.565.000	2.438.609	2.438.124	2.419.960	18.104	2.465.827	
						Sporuri pentru conditii de munca		2.004.000	1.906.500	1.906.024	1.895.577	10.447	1.932.148	
						Alte sporuri		1.830.000	1.777.000	1.777.000	1.768.550	8.450	1.822.242	
						Indemnizatii platite unor persoane din afara unitatii		85.000	79.000	79.000	78.050	350	79.771	
						Indemnizatii de delegare		4.000	4.000	4.000	3.524			
						Alte drepturi salariale in bani		3.000	1.000	1.000		1.000		
						Contributii		2.000	45.500	45.500	44.853	647	30.135	
						Contributii de asigurari sociale de stat		86.000	532.100	532.100	524.383	7.717	531.679	
						Contributii de asigurari sociale de sanatate		415.000	394.700	394.700	394.076	624	401.682	
						Contributii de asigurari de somaj		11.000	9.800	9.800	9.477	323	9.660	
						Contributii de asigurari sociale de sanatate		105.000	99.300	99.300	98.568	732	100.470	
						Contributii de asigurari pentru accidente de munca si boli profesionale		4.000	3.900	3.900	3.383	517	4.627	
						Contributii pentru concedii si indemnizatii		28.000	24.400	24.400	18.879	5.521	15.240	
						TITLUL II BUNURI SI SERVICII		900.000	1.035.400	1.035.400	996.367	318.706	477.288	
						Bunuri si servicii		441.500	479.700	479.700	455.975	102.946	377.928	
						Furnituri de birou		21.000	32.000	32.000	26.654	4.142	23.968	
						Materialie pentru curatenie		500	800	800	706		706	
						Incalzit, iluminat si forta motrica		62.000	83.500	83.500	81.960	8.077	81.123	
						Apa, canal si salubritate		17.000	14.000	14.000	12.927	2.701	11.905	

Capi- tol	Sub- cap- tol	Pa- ra- graf	Gr- pa / fi- col	Al- ne- at	Denumire indicator	Credite de angajament	Credite bugetare		Angajamente bugetare	Angajamente legale	Plati efectuate	Angajamente legale de plati	Cheltuieli efective
							2	3					
A						1	2	3	4	5	6	7=5-6	8
	20	01	05		Carburanti si lubrifianti		10.000	10.000	10.000	9.026	9.026		7.976
	20	01	06		Piese de schimb		3.000	4.000	4.000	2.967	2.967		1.468
	20	01	08		Posta, telecomunicatii, radio, tv, internet		28.000	66.000	66.000	63.126	54.186	8.946	62.743
	20	01	09		Materiale si prestari de servicii cu caracter functional		2.000	2.000	2.000	1.471	1.471		371
	20	01	30		Alte bunuri si servicii pentru intretinere si functionare		293.000	267.400	267.400	257.138	178.058	79.080	187.728
	20	05			Bunuri de natura obiectelor de inventar		6.000	16.000	16.000	13.388	12.700	688	3.609
	20	05	30		Alte obiecte de inventar		6.000	16.000	16.000	13.388	12.700	688	3.609
	20	06			Deplasari, detasari, transferari		500	700	700	351	351		351
	20	06	01		Deplasari interne, detasari, transferari		500	700	700	351	351		351
	20	11			Carti, publicitati si materiale documentare			100	100	75	75		
	20	30			Alte cheltuieli		452.000	538.900	538.900	526.578	311.506	215.072	95.409
	20	30	03		Prime de asigurare non-viata		5.000	5.400	5.400	4.473	4.473		4.473
	20	30	30		Alte cheltuieli cu bunuri si servicii		447.000	533.500	533.500	522.105	307.033	215.072	90.927
	51				TITLUL VI TRANSFERURI INTRE UNITATI ALE ADMINISTRATIEI PUBLICE								
	51	01			Transferuri curente		5.000	1.000	1.000				
	51	01	01		Transferuri catre institutiile publice		5.000	1.000	1.000				
	57				TITLUL VIII ASISTENTA SOCIALA								
	57	02			Ajutoare sociale		80.000	50.000	50.000	40.000	10.000	30.000	40.000
	57	02	01		Ajutoare sociale in numerar		80.000	50.000	50.000	40.000	10.000	30.000	40.000
	70				CHELTUIELI DE CAPITAL		234.000	457.000	457.000	456.006	288.466	167.540	44.239
	71				TITLUL X ACTIVE NEFINANCIARE		234.000	457.000	457.000	456.006	288.466	167.540	44.239

Capi- tot	Sub- capit ol	Pa- ra- graf	Gru- pa / Titlu	Ar- fi- col	Ab- ne- at	Denumire indicator	Credite de angajament	Credite bugetare		Angajamente legale	Plati efectuate	Angajamente legale de platit	Cheltuieli efective	
								initiale	definitive					
A							1	2	3	4	5	6	7=5-6	8
B														
	71	01				Active fixe	1.023.000	234.000	457.000	457.000	288.466	167.540	44.239	
	71	01	01			Constructii	1.003.000	214.000	437.000	437.000	278.466	157.700		
	71	01	03			Mobilier, aparatura birouica si alte active corporale	20.000	20.000	20.000	20.000	10.000	9.840	42.834	
	71	01	30			Alte active fixe (inclusiv reparatii capitale)								
84						PLATI EFECTUATE IN ANII PRECEDENTI SI RECUPERATE IN ANUL CURENT							1.405	
85						Titlul XV PLATI EFECTUATE IN ANII PRECEDENTI SI RECUPERATE IN ANUL CURENT		-15.000	-23.000	-25.722	-25.722			
85	01					Plati efectuate in anii precedenti si recuperate in anul curent		-15.000	-23.000	-25.722	-25.722			
85	01	01				Plati efectuate in anii precedenti si recuperate in anul curent (SF)		-15.000	-23.000	-25.722	-25.722			
5502						TRANZACTII PRIVIND DATORIA PUBLICA SI IMPRUMUTURI								
01						CHELTUIELI CURENTE		1.200.000	1.218.000	1.218.000	1.214.024	282	1.210.629	
20						TITLUL II BUNURI SI SERVICII		1.200.000	1.218.000	1.218.000	1.214.024	282	1.210.629	
20	24					Comisioane si alte costuri aferente imprumuturilor			2.000	2.000	1.000		556	
20	24	01				Comisioane si alte costuri aferente imprumuturilor externe			2.000	2.000	1.000		556	
20	24	02				Comisioane si alte costuri aferente imprumuturilor interne			1.000	1.000	500		307	
30						TITLUL III DOBANZI		1.200.000	1.216.000	1.216.000	1.213.024	282	1.210.673	

Capi- tol	Sub- capi- tol	Pa- ra- gra- ful	Gr- pa / ti- tul	Ali- ne- at	Denumire indicator	Credite de angajament	Credite bugetare		Angajamente bugetare	Angajamente legale	Plati efectuate	Angajamente legale de platit	Cheltuieli efective	
							initiale	definitive						
A					B	I	2	3	4	5	6	7=5-6	8	
			71		TITLUL X ACTIVE NEFINANCIARE	33.000	3.000	33.000	33.000	24.083	10.868	13.225	183.185	
			71	01	Active fixe	33.000	3.000	33.000	33.000	24.083	10.868	13.225	183.185	
			71	01	02	Masini, echipamente si mijloace de transport	3.000	3.000	3.000	3.000	2.127	2.127	157.848	
			71	01	03	Mobilier, aparatura birou si alte active corporale	30.000		30.000	30.000	21.966	8.741	19.747	
			71	01	30	Alte active fixe (inclusiv reparatii capitale)							5.590	
6500	02				Partea III-a CHELTUIELI SOCIAL-CULTURALE	28.326.190	86.242.790	88.246.860	88.221.083	83.843.077	78.211.770	5.641.307	73.261.643	
6502					INVATAMANT	17.314.200	66.280.000	65.529.460	65.528.544	64.145.806	59.985.887	4.159.919	61.404.664	
			01		CHELTUIELI CURENTE.	475.000	64.832.000	63.993.260	63.993.260	63.056.179	59.256.902	3.789.277	60.362.881	
			10		TITLUL I CHELTUIELI DE PERSONAL		53.259.000	50.032.000	50.032.000	50.021.000	49.486.589	580.429	49.892.182	
			10	01	Cheltuieli salariale in bani		41.427.000	38.949.000	38.947.000	38.947.000	38.628.843	318.157	38.941.747	
			10	01	01	Salarii de baza	33.929.000	33.929.000	32.652.000	32.652.000	32.524.456	127.544	33.069.479	
			10	01	05	Sporuri pentru conditii de munca	250.000	250.000	208.000	208.000	190.741	17.259	183.547	
			10	01	06	Alte sporuri	3.581.000	3.581.000	2.685.000	2.685.000	2.643.091	41.909	2.429.995	
			10	01	10	Fond pentru posturi ocupate prin cumul	99.000	99.000	95.000	95.000	83.849	11.151	83.702	
			10	01	11	Fond aferent platii cu ora	3.131.000	2.939.000	2.939.000	2.939.000	2.836.181	102.819	2.770.787	
			10	01	13	Indemnizatii de delegare	3.000	3.000	3.000	3.000	1.000	1.000	1.000	
			10	01	30	Alte drepturi salariale in bani	434.000	434.000	367.000	367.000	349.525	17.475	410.237	
			10	03	Contributii	11.832.000	11.074.000	11.074.000	11.074.000	11.074.000	10.851.737	222.263	10.956.435	
			10	03	01	Contributii de asigurari sociale de sarb	8.677.000	8.181.000	8.181.000	8.181.000	8.181.000	8.144.180	36.820	8.275.490
			10	03	02	Contributii de asigurari de somaj	259.000	259.000	259.000	259.000	259.000	260.712	38.208	1.98.680
			10	03	03	Contributii de asigurari sociale de sanatate	2.211.000	2.211.000	2.108.000	2.108.000	2.108.000	2.046.282	67.718	2.044.227

Capi- tol	Sub- capitol	Pa- ra- graf	Ar- ti- col	Al- ne- at	Denumire indicator	Credite de angajament	Credite bugetare		Angajamente legale	Plati efectuate	Angajamente legale de platit	Cheltuii efective	
							initiale	definitive					
A					B	I	2	3	4	5	6	7=5-6	8
10	03	04			Contributii de asigurari pentru accidente de munca si boli profesionale		155.000	141.000	141.000	197.854	33.146	104.861	
10	03	06			Contributii pentru concedii si indemnizatii		530.000	405.000	405.000	358.709	46.291	327.267	
20	01				TITLUL II BUNURI SI SERVICII		10.410.000	12.740.000	12.524.658	9.265.801	3.258.857	9.959.608	
20	01				Bunuri si servicii		7.396.000	7.319.000	7.216.298	5.559.031	1.657.267	6.251.173	
20	01	01			Furnituri de birou		1.000	1.000	700	700		944	
20	01	03			Incalziri, iluminat si forta motrica		4.077.000	4.351.000	4.346.666	3.610.176	736.400	3.710.785	
20	01	04			Apa, cald si salubritate		2.238.000	1.724.000	1.724.000	1.070.893	647.107	1.640.980	
20	01	05			Carburanti si lubrifianti		45.000	56.000	56.000	32.654	2.996	35.469	
20	01	06			Piese de schimb		2.000	2.000	1.868	1.868		792	
20	01	08			Posta, telecomunicatii, radio, tv, internet		169.000	208.000	208.000	174.677	23.702	198.676	
20	01	09			Materiala si prestari de servicii cu caracter functional		58.000	107.000	107.000	74.981	11.767	98.035	
20	01	30			Alte bunuri si servicii pentru intretinere si functionare		807.000	870.000	870.000	593.082	235.205	563.492	
20	02				Reparatii curente		2.335.000	4.504.000	4.474.339	2.988.459	1.485.860	2.934.240	
20	05				Bunuri de natura obiectelor de inventar		49.000	142.000	142.000	89.224	9.706	82.325	
20	05	03			Lenjerie si accesorii de pai		49.000	142.000	142.000	89.224	9.706	245	
20	05	30			Alte obiecte de inventar		8.000	6.000	6.000	3.468	9.706	82.080	
20	06				Deplasari, detasari, transferari		8.000	6.000	6.000	3.468		3.468	
20	06	01			Deplasari interne, detasari, transferari		5.000	3.000	3.000	1.910	930	3.468	
20	13				Pregatire profesionala		617.000	766.000	766.000	623.709	105.074	686.492	
20	30				Alte cheltuii		9.000	15.000	15.000	10.810	1.000	6.720	
20	30	01			Reclama si publicitate								

Capi- tol	Sub- capit- ol	Pa- ra- graf	Gr- upa / Titlu / col at	Al- ne- at	Denumire indicator	Credite de angajament	Credite bugetare		Angajamente bugetare	Angajamente legale	Plati efectuate	Angajamente legale de platit	Cheltuieli efective		
							initiale	definitive							
A				B				1	2	3	4	5	6	7=5-6	8
	20	30	03		Prime de asigurare non-vitala		3.000	3.000	3.000	3.000	3.000		3.000		
	20	30	04		Chiri		230.000	382.000	382.000	361.725	339.997	21.728	325.637		
	20	30	09		Executarea silita a creanțelor bugetare		1.000								
	20	30	30		Alte cheltuieli cu bunuri si servicii		374.000	366.000	366.000	352.248	269.902	82.346	351.155		
	55				TITLUL VII ALTE TRANSFERURI			6.260	6.260						
	55	01			A. Transferuri interne			6.260	6.260						
	55	01	18		Alte transferuri curente interne			6.260	6.260						
	56				TITLUL VIII PROIECTE CU FINANTARE DIN FONDURI EXTERNE NERAMBURSABILE (FEN)										
	56	01			POSTADERARE		475.000	975.000	1.019.000	512.211	312.211		312.781		
					Programa din Fondul European de Dezvoltare Regionala (FEDR)		475.000	475.000	475.000						
	56	01	01		Finantarea nationala*)		7.000	100.000	7.000						
	56	01	02		Finantarea externa nerambursabila		375.000	375.000	375.000						
	56	01	03		Cheltuieli negliabile*)		93.000	93.000	93.000						
	56	02			Programa din Fondul Social European (FSE)										
	56	02	01		Finantarea nationala*)		16.839.200	498.000	544.000	312.211	312.211		312.781		
	56	02	02		Finantarea externa nerambursabila		35.000	35.000	35.000	22.072	22.072		22.072		
	59				TITLUL IX ALTE CHELTUIELI		463.000	509.000	509.000	290.139	290.139		290.799		
	59	01			Burse		190.000	205.000	205.000	198.310	198.310		198.310		
	70				CHELTUIELI DE CAPITAL		16.839.200	190.000	205.000	198.310	198.310		198.310		
	71				TITLUL X ACTIVE NEFINANCIARE		16.839.200	1.448.000	1.536.200	1.090.503	729.861	360.642	1.041.783		
	71	01			Active fixe		16.839.200	1.448.000	1.536.200	1.090.503	729.861	360.642	1.041.783		
	71	01	01		Constructii		16.637.000	1.021.000	1.334.000	1.008.503	729.861	360.642	1.041.783		
	71	01	02		Masini, echipamente si mijloace de transport		82.500	82.500	82.500	982.617	631.068	351.549	715.627		
							82.500	82.500	82.500	2.353	2.353		191.018		

Capi- tot	Sub- cap-	Pa- ra-	Gr- pa / titlu / graf / titlu / ce / at	Ar- ti- co / at	Denumire indicator	Credite de angajament	Credite bugetare		Angajamente legale	Plati efectuate	Angajamente legale de plati	Cheltuieli efective	
							initiale	definitive					
A					B	I	2	3	4	5	6	7=5-6	8
					sanatale		51.000	51.000	51.000	39.798	11.202	39.778	
	10	03	04		Contributii de asigurari pentru accidente de munca si boli profesionale								
	10	03	06		Contributii pentru concedii si indemnizatii		3.000	3.000	3.000	1.153	1.847	1.154	
	20				TITLUL II BUNURI SI SERVICII		15.000	20.000	20.000	14.311	5.689	6.303	
	20	01			Bunuri si servicii		40.000	62.000	40.000	25.038	2.340	21.093	
	20	01	30		Alte bunuri si servicii pentru intretinere si functionare		19.000	41.000	19.000	15.370	2.340	11.434	
	20	04			Medicamente si materiale sanitare		19.000	41.000	19.000	15.370	2.340	11.434	
	20	04	01		Medicamente		20.000	20.000	20.000	9.659		9.659	
	20	04	02		Materiale sanitare		15.000	15.000	15.000	6.443		6.443	
	20	06			Deplasari, deplasari, transferari		5.000	5.000	5.000	3.216		3.216	
	20	06	01		Deplasari interne, deplasari, transferari		1.000	1.000	1.000				
					CULTURA, RECREERF. SI RELIGIE		1.000	1.000	1.000				
6702	01				CHELTUIELI CURENTE	1.767.000	8.152.000	9.605.000	9.604.904	8.709.590	716.742	5.346.065	
	10				TITLUL I CHELTUIELI DE PERSONAL		5.530.000	6.345.500	6.345.500	5.934.864	3.29.359	5.014.076	
	10	01			Cheltuieli salariale in bani		180.000	102.000	102.000	95.030	6.970	108.762	
	10	01	01		Salarii de baza		139.000	77.000	77.000	74.905	2.015	85.593	
	10	01	06		Alte sporuri		126.000	73.000	73.000	72.726	274	84.173	
	10	01	13		Indemnizatii de delegare		8.000						
	10	01	30		Alte drepturi salariale in bani		2.000	2.000	2.000	1.420	580	1.420	
	10	03			Contributii		3.000	2.000	2.000	839	1.161		
	10	03	01		Contributii de asigurari sociale de stat		41.000	25.000	25.000	20.045	4.955	23.169	
	10	03	02		Contributii de asigurari de somaj		29.000	16.000	16.000	15.196	804	17.527	
							1.000	1.000	1.000	367	633	423	

Capi- tot	Sub- pa- ra- graf	Ar- ti- col	Al- ne- at	Denumire indicator	Credite de angajament	Credite bugetare		4	5	6	Angajamente legale de platit	Cheltuieli efective
						initiale	definitive					
A				B	1	2	3	4	5	6	7=5-6	8
	10	03	03	Contributii de asigurari sociale de sanatate		8.000	5.000	5.000	5.000	3.795	1.205	4.375
	10	03	04	Contributii de asigurari pentru accidente de munca si boli profesionale		1.000	1.000	1.000	1.000	108	892	125
	10	03	06	Contributii pentru concedii si indemnizatii		2.000	2.000	2.000	2.000	579	1.421	716
	20			TITLUL II BUNURI SI SERVICII		3.630.000	4.543.500	4.543.500	4.473.488	4.151.099	322.389	3.216.579
	20	01		Bunuri si servicii		2.827.000	3.253.150	3.253.150	3.239.203	3.115.788	123.415	2.330.604
	20	01	01	Furnituri de birou		5.000	3.000	3.000	2.655	2.546	109	3.165
	20	01	03	Incalzit, iluminat si forta motrica		39.000	41.000	41.000	34.462	34.462		30.026
	20	01	05	Carburanti si lubrifianti		9.000	9.000	9.000	2.250	2.250		2.250
	20	01	08	Posta, telecomunicatii, radio, tv, internet		7.000	7.000	7.000	7.000	5.604	436	5.323
	20	01	09	Materiale si prestari de servicii cu caracter functional		23.000	24.000	24.000	22.586	13.635	8.951	12.366
	20	01	30	Alte bunuri si servicii pentru intretinere si functionare		2.744.000	3.171.150	3.171.150	3.171.150	3.057.231	113.919	2.277.474
	20	02		Reparatii curente		200.000	475.000	475.000	446.777	379.809	66.968	317.963
	20	05		Bunuri de natura obiectelor de inventar		25.000	17.350	17.350	13.644	13.644		
	20	05	30	Alte obiecte de inventar		25.000	17.350	17.350	13.644	13.644		
	20	06		Deplasari, deplasari, transferari		13.000	12.000	12.000	8.248	8.248		8.248
	20	06	01	Deplasari interne, deplasari, transferari		3.000	3.000	3.000	2.957	2.957		2.957
	20	06	02	Deplasari in strainatate		10.000	9.000	9.000	5.291	5.291		5.291
	20	11		Carti, publicatii si materiale documentare		3.000	3.000	3.000	2.800	2.800		
	20	30		Alte cheltuieli		582.000	781.000	781.000	762.816	630.810	132.008	559.764

Capi- tot	Sub- capi- tot	Pa- ra- graf	Gru- pa / Titlu	Ar- ti- col	Al- ne- at	Denumire indicator	Credite de angajament		Credite bugetare		Angajamente legale	Plati efectuate	Angajamente legale de platit	Cheltuieli efective
							1	2	3	4				
A							B	3	4	5	6	7=5-6	8	
						recuperate in anul curent								
	85	01	02			Plati efectuate in anii precedenti si recuperate in anul curent (SD)	9,244,990							
6802						ASIGURARI SI ASISTENTA SOCIALA	8,755,860							
	01					CHELTUIELI CURENTE								
	10					TITLUL I CHELTUIELI DE PERSONAL								
	10	01	01			Cheltuieli salariale in bani								
	10	01	01			Salarii de baza	35,000							
	10	01	05			Spornuri pentru conditii de munca	1,000							
	10	01	13			Indemnizatii de delegare	29,000							
	10	01	30			Alte drepturi salariale in bani	52,000							
	10	03				Contributii	765,000							
	10	03	01			Contributii de asigurari sociale de stat	551,000							
	10	03	02			Contributii de asigurari de somaj	15,000							
	10	03	03			Contributii de asigurari sociale de sanatate	199,000							
	10	03	04			Contributii de asigurari pentru accidente de munca si boli profesionale	8,000							
	10	03	06			Contributii pentru concedii si indemnizatii	59,000							
	20					TITLUL II BUNURI SI SERVICII								
	20	01				Bunuri si servicii	889,000							
	20	01	01			Furnituri de birou	19,000							
	20	01	02			Materiale pentru curatenie	30,000							
	20	01	03			Incalzire, iluminat si forta motrica	96,000							

Capi- tot	Sub- capit- ol	Pa- ra- graf	Gru- pa / Titlu col	Ali- ne- at	Denumire indicator	Credite de angajament	Credite bugetare		Angajamente bugetare	Angajamente legale	Plati efectuate	Angajamente legale de platit	Cheltuieli efective
							initiale	definitive					
A						1	2	3	4	5	6	7=5-6	8
B													
20	01	04			Apa, canal si salubritate		22.000	22.000	22.000	22.000	18.000	3.910	17.661
20	01	07			Transport		344.000	292.000	292.000	261.116	225.968	35.148	
20	01	08			Posta, telecomunicatii, radio, tv, internet		26.000	28.000	28.000	27.509	25.336	2.173	26.296
20	01	30			Alte bunuri si servicii pentru intretinere si functionare		352.000	347.000	347.000	335.915	179.119	156.796	203.267
20	02				Reparatii curente		10.000	34.000	34.000	29.446	26.736	2.710	26.005
20	03				Hrana		367.000	428.000	428.000	428.000	363.688	64.312	337.584
20	03	01			Hrana pentru oameni		367.000	428.000	428.000	428.000	363.688	64.312	337.584
20	04				Medicamente si materiale sanitare		7.000	7.000	7.000	5.486	5.486		5.486
20	04	01			Medicamente		5.000	5.000	5.000	4.129	4.129		4.129
20	04	02			Materiale sanitare		2.000	2.000	2.000	1.357	1.357		1.357
20	05				Bunuri de natura obiectelor de inventar		5.000	7.000	7.000	600	600		1.713
20	05	30			Alte obiecte de inventar		5.000	7.000	7.000	600	600		1.713
20	13				Pregatire profesionala		4.000	7.000	7.000	600	600		700
20	30				Alte cheltuieli		676.000	743.200	743.200	740.158	556.485	183.673	325.786
20	30	03			Prime de asigurare non-viata		4.000	4.000	4.000	2.531	2.531		2.531
20	30	04			Chirii		2.000	3.000	3.000	1.502	1.205	297	1.204
20	30	30			Alte cheltuieli cu bunuri si servicii		671.000	736.200	736.200	736.125	552.769	183.376	322.051
56					TITLUL VIII PROIECTE CU FINANTARE DIN FONDURI EXTERNE NERAMBURSABILE (FEN)								
					POSTADERARE		3.483.000	3.483.000	3.483.000	931.049	868.096	62.953	113.196
56	01				Programe din Fondul European de Dezvoltare Regionala (FEDR)		3.483.000	3.270.000	3.270.000	849.993	796.909	53.084	32.140
56	01	01			Finantarea nationala*		677.000	90.000	90.000	32.093	32.093		32.093
56	01	02			Finantarea externa nerambursabila		2.776.000	2.583.000	2.583.000	659.500	645.197	14.503	25.944

Capi- tot	Sub- cap- tot	Pr- gra- tit- col	Ar- ti- col	Al- ne- at	Denumire indicator	Credite de angajament	Credite bugetare		Angajamente bugetare	Angajamente legale	Plati efectuate	Angajamente legale de platit	Cheltuieli efective
							2	3					
A													
B													
						1	2	3	4	5	6	7=5-6	8
56	01	03			Cheltuieli neeligibile*)	1.851.934	30.000	597.000	597.000	158.400	119.019	38.781	6.196
56	02				Programe din Fondul Social European (FSE)	622.429		213.000	213.000	81.056	71.187	9.869	81.056
56	02	01			Finantarea nationala*)	40.000		40.000	40.000				
56	02	02			Finantarea externa nerambursabila	577.284		173.000	173.000	81.056	71.187	9.869	81.056
56	02	03			Cheltuieli neeligibile*)	5.156							
57					TITLUL VIII ASISTENTA SOCIALA								
57	02				Ajutoare sociale		1.805.000	2.536.000	2.536.000	2.359.445	2.330.846	28.599	2.452.472
57	02	01			Ajutoare sociale in numerar		1.805.000	2.536.000	2.536.000	2.359.445	2.330.846	28.599	2.452.472
70					CHELTUIELI DE CAPITAL	489.130	14.700	27.700	27.700	18.739	7.622	11.117	80.058
71					TITLUL X ACTIVE NEFINANCIARE	489.130	14.700	27.700	27.700	18.739	7.622	11.117	80.058
71	01				Active fixe	489.130	14.700	27.700	27.700	18.739	7.622	11.117	80.058
71	01	01			Constructii	475.130	11.700	13.700	13.700	11.117			
71	01	02			Masini, echipamente si mijloace de transport								
71	01	03			Mobilier, aparatura birouca si alte active corporale								
71	01	30			Alte active fixe (inclusiv reparatii capitale)	14.000	3.000	14.000	14.000	7.622	7.622		1.698
84					PLATI EFECTUATE IN ANII PRECEDENTI SI RECUPERATE IN ANUL CURENT			-9.000	-11.805	-11.805	-11.805		
85					Titlul XV PLATI EFECTUATE IN ANII PRECEDENTI SI RECUPERATE IN ANUL CURENT			-9.000	-11.805	-11.805	-11.805		
85	01				Plati efectuate in anii precedenti si recuperate in anul curent			-9.000	-11.805	-11.805	-11.805		
85	01	01			Plati efectuate in anii precedenti si			-9.000	-11.805	-11.805	-11.805		

Capi- toi	Sub- total	Pi- ra- toi	Gru- pa / Titlu	Ar- te- col	Al- no- at	Denumire indicator	Credite de angajament	Credite bugetare		Angajamente bugetare	Angajamente legale	Plati efectuate	Angajamente legale de platit	Cheltuieli efective	
								initiale	definitive						
A						B	1	2	3	4	5	6	7=5-6	8	
7000	02					recuperate in anul curent (SF)		-9.000		-11.805	-11.805				
						Partea IV-a SERVICII SI DEZVOLTARE PUBLICA, LOCUINTE, MEDIU SI APE PUBLICA, SERVICII SI DEZVOLTARE PUBLICA	53.362.700	45.637.800	58.136.040	58.133.251	45.435.881	32.305.738	13.130.543	21.021.049	
						LOCUINTE, SERVICII SI DEZVOLTARE PUBLICA	38.016.260	34.786.800	40.475.100	40.472.792	35.189.794	24.200.808	10.988.966	15.177.486	
						CHELTUIELI CURENTE		21.370.000	22.948.500	22.948.500	18.673.281	13.730.589	4.642.602	12.184.859	
						TITLUL I CHELTUIELI DE PERSONAL		2.200.000	2.055.000	2.055.000	2.054.052	2.046.152	7.000	2.048.425	
						Cheltuieli salariale in bani		1.716.000	1.606.000	1.606.000	1.605.052	1.602.385	2.007	1.606.407	
						Salarii de baza		1.623.000	1.520.000	1.520.000	1.520.000	1.518.926	1.674	1.555.598	
						Alte sporuri		56.000	49.000	49.000	49.000	48.050	950	50.757	
						Indemnizatii de delegare		1.000	1.000	1.000	1.000	52		52	
						Alte drepturi salariale in bani		36.000	36.000	36.000	36.000	35.357	643	35.357	
						Contributii		484.000	449.000	449.000	449.000	443.767	5.233	442.018	
						Contributii de asigurari sociale de stat		362.000	354.000	354.000	354.000	333.615	385	334.395	
						Contributii de asigurari de somaj		11.000	10.000	10.000	10.000	8.011	1.989	8.031	
						Contributii de asigurari sociale de sanatate		91.000	84.000	84.000	84.000	83.529	680	83.529	
						Contributii de asigurari pentru accidente de munca si boli profesionale		4.000	3.000	3.000	3.000	2.464	596	2.410	
						Contributii pentru concedii si indemnizatii		16.000	18.000	18.000	18.000	16.417	1.583	13.653	
						TITLUL II BUNURI SI SERVICII		13.020.000	14.367.000	14.367.000	14.251.567	9.316.775	4.934.792	7.768.772	
						Bunuri si servicii		10.453.000	10.511.500	10.511.500	10.429.628	7.262.554	3.167.054	6.327.663	
						Furnituri de birou		13.000	2.000	2.000	1.746	981	765	1.746	
						Materiale pentru curatenie		7.000	2.000	2.000	1.651	1.651		1.886	
						Incalzire, iluminat si forta motrice		205.000	352.000	352.000	345.691	286.199	49.492	256.715	

Capi- tol	Sub- capi- tol	Pa- ra- gra- ful graf	Ar- ti- col	Al- ac- at	Denumire indicator	Credite de angajament	Credite bugetare			Angajamente legale	Plati efectuate	Angajamente legale de platit	Cheltuieli efective						
							2	3	4										
A		B		I		2		3		4		5		6		7=5-6		8	
	20	01	04		Apă, canal și salubritate		325.000	302.000	302.000	302.000	118.825	183.175	352.784						
	20	01	05		Carburanți și lubrifianti		39.000	31.000	31.000	30.000	30.000		29.743						
	20	01	06		Piese de schimb		2.000												
	20	01	08		Posta, telecomunicatii, radio, tv, internet		30.000	30.000	30.000	30.000	29.768	391	27.700						
	20	01	09		Materiale și prestari de servicii cu caracter functional		9.361.000	8.974.000	8.974.000	8.911.400	8.911.400	2.649.873	5.134.429						
	20	01	30		Alte bunuri și servicii pentru intretinere și functionare		472.000	418.500	418.500	407.372	283.378	522.060							
	20	02			Reparatii curente		947.000	1.410.500	1.410.500	1.405.285	1.228.495	176.790	958.612						
	20	05			Bunuri de natura obiectelor de inventar		247.000	1.431.000	1.431.000	1.429.836	189.261	1.240.575	12.555						
	20	05	01		Uniforme și echipament		5.000	1.000	1.000	256	256								
	20	05	30		Alte obiecte de inventar		242.000	1.430.000	1.430.000	1.429.580	189.005	1.240.575	12.555						
	20	06			Deplasari, detasari, transferari		4.000	2.000	2.000	1.192	1.192		1.192						
	20	06	01		Deplasari interne, detasari, transferari		4.000	2.000	2.000	1.192	1.192		1.192						
	20	11			Carti, publicatii si materiale documentare		1.000	5.000	5.000	4.170	4.170		4.170						
	20	13			Pregatire profesionala		6.000	3.000	3.000	1.500	1.500		1.500						
	20	14			Protectia muncii		1.000												
	20	30			Alte cheltuieli		1.360.000	1.004.000	1.004.000	979.956	629.603	350.353	465.080						
	20	30	04		Chirii		150.000	287.000	287.000	266.021	220.319	45.702	225.790						
	20	30	30		Alte cheltuieli cu bunuri și servicii		1.210.000	717.000	717.000	713.935	409.284	304.651	239.290						
	51				TITLUL VI TRANSFERURI INTRE UNITATI ALE ADMINISTRATIEI PUBLICE														
	51	01			Transferuri curente		5.479.000												
	51	01	32		Reabilitarea tehnica a cladirilor de		5.479.000												

Capi- teol	Sub- capi- teol	Pa- ra- graf	Ar- ti- col	Ali- ne- al	Denumire indicator	Credite de angajament	Credite bugetare		Angajamente bugetare	Angajamente legale	Plati efectuate	Angajamente legale de platit	Cheltuieli efective
							2	3					
A						1	2	3	4	5	6	7=5-6	8
B													
IN ANUL CURENT													
85	01				Plati efectuate in anii precedenti si recuperate in anul curent	15 346 440		-238.000	-240.308	-240.308	-240.308		
85	01	01			Plati efectuate in anii precedenti si recuperate in anul curent (SF)	8.038.500		-238.000	-240.308	-240.308	-1.571		
85	01	02			Plati efectuate in anii precedenti si recuperate in anul curent (SD)			-238.000			-238.737		
PROTECTIA MEDIULUI							10.857.000	13.661.740	13.660.459	10.246.087	8.104.530	2.141.557	5.844.243
CHELTUIELI CURENTE							9.582.500	12.411.240	12.411.240	9.038.889	7.064.235	1.974.654	5.609.716
TITLUL II BUNURI SI SERVICII							4.300.000	7.128.740	7.128.740	6.914.499	5.787.321	1.127.178	5.592.948
20	01				Bunuri si servicii		4.129.650	6.733.390	6.733.390	6.620.321	5.535.317	1.085.004	5.435.406
20	01	04			Apa, canal si salubritate		4.129.650	6.733.390	6.733.390	6.620.321	5.535.317	1.085.004	5.435.406
20	02				Reparatii curente		170.350	395.350	395.350	294.178	252.004	42.174	157.542
TITLUL VIII PROIECTE CU FINANTARE DIN FONDURI EXTERNE NERAMBURSABILE (FEN)													
POSTADERARE						8.038.500	5.282.500	5.282.500	5.282.500	2.124.390	1.276.914	847.476	16.768
56	01				Programe din Fondul European de Dezvoltare Regionala (FEDR)	8.038.500	5.282.500	5.282.500	5.282.500	2.124.390	1.276.914	847.476	16.768
56	01	01			Finantarea nationala*	171.240	621.500	117.500	117.500	903.557	903.557		13.523
56	01	02			Finantarea externa nerambursabila	3.650.500	2.058.000	2.058.000	2.058.000	903.557	903.557		3.245
56	01	03			Cheptuiri eligibile*	4.216.760	2.603.000	3.107.000	3.107.000	1.220.833	173.357	847.476	2.445.27
70					CHELTUIELI DE CAPITAL	7.307.940	803.500	801.500	801.500	759.891	592.988	166.903	2.445.27
71					TITLUL X ACTIVE NEFINANCIARE	7.307.940	803.500	801.500	801.500	759.891	592.988	166.903	2.445.27
71	01				Active fixe	7.307.940	803.500	801.500	801.500	759.891	592.988	166.903	2.445.27
71	01	01			Constructii	7.307.940	803.500	801.500	801.500	759.891	592.988	166.903	2.445.27
71	01	30			Alte active fixe	7.194.440	478.500	688.000	688.000	678.486	567.108	111.378	2.445.27


Capi- tol	Sub- cap- itol	Pa- ra- graf	Gr- upa / titlu col	Al- te ne- at	Denumire indicator	Credite de angajament	Credite bugetare		Angajamente legale	Angajamente legale de plăți	Plăți efectuate	Angajamente legale	7=5-6	N
							initiale	definitive						
A					B	1	2	3	4	5	6	7=5-6	N	
					(inclusiv reparatii capitale)	113.500	113.500	113.500	113.500	81.405	25.880	55.325		
					OPERATIUNI FINANCIARE		471.000	471.000	471.000	470.588	470.588			
					TITLUL XIV RAMBURSARI DE CREDITE		471.000	471.000	471.000	470.588	470.588			
					Rambursari de credite interne		471.000	471.000	471.000	470.588	470.588			
					Rambursari de credite aferente datoriei publice interne locale		471.000	471.000	471.000	470.588	470.588			
					PLATI EFECTUATE IN ANII PRECEDENTI SI RECUPERATE IN ANUL CURENT			-22.000	-22.281	-22.281	-23.281			
					Titlul XV PLATI EFECTUATE IN ANII PRECEDENTI SI RECUPERATE IN ANUL CURENT			-22.000	-23.281	-23.281	-23.281			
					Plati efectuate in anii precedenti si recuperate in anul curent			-22.000	-23.281	-23.281	-23.281			
					Plati efectuate in anii precedenti si recuperate in anul curent (SF)			-18.000	-18.447	-18.447	-18.447			
					Plati efectuate in anii precedenti si recuperate in anul curent (SD)			-4.000	-4.834	-4.834	-4.834			
					Partea V-a. ACTIUNI ECONOMICE	105.464.910	84.504.500	91.344.000	91.343.008	42.282.708	36.312.402	6.670.506	10.627.657	
					TRANSPORTURI	105.464.910	84.478.500	91.318.000	91.317.008	42.257.608	36.287.302	6.670.506	10.602.557	
					CHELTUIELI CURENTE	156.619.030	82.800.000	89.169.500	89.169.500	41.056.931	34.501.576	6.555.555	10.518.400	
					Bunuri si servicii		5.600.000	8.395.500	8.395.500	8.219.086	7.738.915	550.771	6.434.489	
					Carburanti si lubrifianti		349.000	630.400	630.400	612.200	498.795	121.405	577.208	
					Alte bunuri si servicii pentru intretinere si functionare		9.000	19.500	19.500	18.750	18.750		18.750	
					Reparatii curente		340.000	610.900	610.900	595.450	472.045	121.405	538.458	
							5.251.000	7.760.000	7.760.000	7.655.626	7.246.260	429.566	5.837.281	

Capi- tol	Sub- capi- tol	Pa- ra- gra- ful	Gru- pa / Titlu	Ar- ti- col	Ali- ne- at	Denumire indicator	Credite de angajament	Credite bugetare		Angajamente bugetare	Angajamente legale	Plati efectuate	Angajamente legale de platit	Cheltuieli efective
								initiale	definitive					
A						B	1	2	3	4	5	6	7=5-6	8
	20	05				Bunuri de natura obiectelor de inventar			5.100	5.100	1.860	1.860		
	20	05				Alte obiecte de inventar			5.100	5.100	1.860	1.860		
	40					TITLUL IV SUBVENTII		3.980.000	3.980.000	3.980.000	3.969.501	3.969.501		3.969.501
	40	03				Subventii pentru acoperirea diferentelor de pret si tarif		3.980.000	3.980.000	3.980.000	3.969.501	3.969.501		3.969.501
	56					TITLUL VIII PROIECTE CU FINANTARE DIN FONDURI EXTERNE NERAMBURSABILE (FEN) POSTADERARE	156.619.030	73.220.000	76.794.000	76.794.000	28.797.744	22.793.160	6.004.584	114.410
	56	01				Programe din Fondul European de Dezvoltare Regionala (FEDR)	156.619.030	73.220.000	76.794.000	76.794.000	28.797.744	22.793.160	6.004.584	114.410
	56	01	01			Finantarea nationala*	4.613.372	11.804.000	1.251.000	1.251.000	890.220	890.220		92.266
	56	01	02			Finantarea externa nerambursabila	124.042.720	61.416.000	63.957.000	63.957.000	22.333.767	19.937.431	2.396.336	22.144
	56	01	03			Cheltuieli neclassificate*	27.962.938		11.586.000	11.586.000	5.573.757	1.965.509	3.608.248	84.157
	70					CHELTUIELI DE CAPITAL	8.845.880	1.678.500	3.399.500	3.399.500	3.152.669	3.037.718	114.951	84.157
	71					TITLUL X ACTIVE NEFINANCIARE	8.165.880	938.500	2.719.500	2.719.500	2.530.382	2.415.431	114.951	84.157
	71	01				Active fixe	8.165.880	938.500	2.719.500	2.719.500	2.530.382	2.415.431	114.951	84.157
	71	01	01			Constructii	8.147.880	887.500	2.701.500	2.701.500	2.519.269	2.404.318	114.951	84.157
	71	01	30			Alte active fixe (inclusiv reparatii capitale)	18.000	51.000	18.000	18.000	11.113	11.113		
	72					TITLUL XI ACTIVE FINANCIARE	680.000	740.000	680.000	680.000	622.287	622.287		
	72	01				Active financiare	680.000	740.000	680.000	680.000	622.287	622.287		
	72	01	01			Participare la capitalul social al societatiilor comerciale	680.000	740.000	680.000	680.000	622.287	622.287		
	84					TITLUL XV PLATI EFECTUATE IN ANII PRECEDENTI SI RECUPERATE IN ANUL CURENT				680.000	622.287	622.287		
									-1.251.000	-1.251.992	-1.251.992	-1.251.992		

Capi- tot	Sub- capi- tot	Pa- ra- graf	Gr- pa / Titlu	Al- ce- at	Denumire indicator	Credite de angajament	Credite bugetare		Angajamente bugetare	Angajamente legale	Plati efectuate	Angajamente legale de platit	Cheltuieli efective
							initiale	definitive					
A					B	1	2	3	4	5	6	7=5-6	8
8702	85	01			Titlul XV PLATI EFECTUATE IN ANII PRECEDENTI SI RECUPERATE IN ANUL CURENT			-4.251.000	-1.251.992	-1.251.992	-1.251.992		
	85	01			Plati efectuate in anii precedenti si recuperate in anul curent			-1.251.000	-1.251.992	-1.251.992	-1.251.992		
	85	01	01		Plati efectuate in anii precedenti si recuperate in anul curent (SF)			-1.168.000	-1.169.539	-1.169.539	-1.169.539		
	85	01	02		Plati efectuate in anii precedenti si recuperate in anul curent (SD)			-83.000	-82.453	-82.453	-82.453		
					ALTE ACTIUNI ECONOMICE		26.000	26.000	26.000	25.100	25.100		25.100
	01				CHELTUIELI CURENTE		26.000	26.000	26.000	25.100	25.100		25.100
	10				TITLUL I CHELTUIELI DE PERSONAL		26.000	26.000	26.000	25.100	25.100		25.100
	10	01			Cheltuieli salariale in bani		18.200	18.200	18.200	17.421	17.421		17.421
	10	01	12		Indemnizatii plătite unor persoane din afara unitatii		18.200	18.200	18.200	17.421	17.421		17.421
	10	03			Contributii		7.800	7.800	7.800	7.679	7.679		7.679
	10	03	01		Contributii de asigurari sociale de stat		5.860	5.860	5.860	5.814	5.814		5.814
	10	03	02		Contributii de asigurari de somaj		150	150	150	136	136		136
	10	03	03		Contributii de asigurari sociale de sanatate		1.500	1.500	1.500	1.458	1.458		1.458
	10	03	04		Contributii de asigurari pentru accidente de munca si boli profesionale		40	40	40	34	34		34
	10	03	06		Contributii pentru concedii indemnizatii		250	250	250	237	237		237

CONSTATORUL CONTRACTIV. FIM - CONTRACTIVITATE,
CC. NREGIA

CONSTATORUL TIBETI, TIBETI,
TRIMAR DE ASIGURARI SORIN CIRCUMARZ



Capi- tol	Sub- capit- ol	Pa- tra- graf	Al- ti- ne- col at	Denumire indicator	Credite de angajament	Credite bugetare		Angajamente legale	Angajamente legale de platit	Plati efectuate	Cheltuieli efective
						initiale	definitive				
				B	1	2	3	5	7-5-6	6	8
				A							
5008				FONDURI EXTERNE NERAMBURSABILE							204.033
	70			CHELTUIELI DE CAPITAL							204.033
	71			TITLUL X ACTIVE NEFINANCIARE							204.033
6508				INVATAMANT							121.021
	70			CHELTUIELI DE CAPITAL							121.021
	71			TITLUL X ACTIVE NEFINANCIARE							121.021
	71 01			Active fixe							121.021
	71 01 02			Masini, echipamente si mijloace de transport							121.021
	71 01 03			Mobilier, aparatura birotica si alte active corporale							65.234
6808				ASIGURARI SI ASISTENTA SOCIALA							55.787
	70			CHELTUIELI DE CAPITAL							83.012
	71			TITLUL X ACTIVE NEFINANCIARE							83.012
	71 01			Active fixe							83.012
	71 01 03			Mobilier, aparatura birotica si alte active corporale							83.012

Conducatorul compartimentului
financiar-contabilConducatorul compartimentului
financiar-contabil

JUDETUL GORJ

Capi- tot	Sub- capit- ol	Pa- ra- graf	Gr- ps / Titlu	Ar- ti- col	Ali- ne- at	Denumire indicator	Prevederi bugetare		Prevederi bugetare definitive	Drepturi constatate			Incasari realizate	Stingeri pe alte cai decat incasari	Drepturi constatate de incasat
							initiale	1		2	Total, din care:	din anii precedenti			
A						B	1	2	3=4+5	4	5	6	7	8=3-6-7	
0001	10					TOTAL VENITURI	9.811.660	10.144.300	11.080.012	982.403	10.097.609	9.905.298	90.505	1.084.209	
0002						I. VENITURI CURENTE	8.106.600	8.443.300	9.391.277	982.403	8.408.874	8.216.563	90.505	1.084.209	
2900						C. VENITURI NEFISCALE	8.106.600	8.443.300	9.391.277	982.403	8.408.874	8.216.563	90.505	1.084.209	
3000						C1. VENITURIDIN PROPRIETATE	334.000	211.300	178.766		178.766	178.766			
3010						VENITURIDIN PROPRIETATE	334.000	211.300	178.766		178.766	178.766			
	05					Venituri din concesiuni si inchirieri	334.000	204.600	172.236		172.236	172.236			
	09					Venituri din utilizarea pasunilor comunale		6.700	6.530		6.530	6.530			
3300	10					C2. VANZARI DE BUNURI SI SERVICII	7.772.000	8.232.000	9.212.511	982.403	8.230.108	8.037.797	90.505	1.084.209	
3310						VENITURI DIN PRESTARI DE SERVICII SI ALTE ACTIVITATI	7.539.000	7.975.000	8.948.715	806.795	8.057.930	7.790.699	90.505	1.067.511	
	05					Taxe si alte venituri in invatamant	34.000	370.000	325.317		325.317	325.317			
	08					Venituri din prestari de servicii	4.217.000	4.312.000	5.273.915	841.261	4.432.654	4.167.523	90.505	1.015.887	
	14					Contributia elevilor si studentilor pentru internate, camine si cantine	2.791.000	2.782.000	2.928.440	21.679	2.906.761	2.808.945		29.495	
3310	16					Venituri din valorificarea produselor obtinate din activitatea proprie sau anexa		1.000							
3310	17					Venituri din organizarea de cursuri de calificare si conversie profesionala, specializare si perfectionare	4.000	9.000	6.623		6.623	6.623			
3310	19					Venituri din serbari si spectacole scolare manifestari culturale, artistice si sportive	200.000	200.000	103.503	12.766	90.737	100.503		3.000	
3310	50					Alte venituri din prestari de servicii si alte activitati	292.000	301.000	310.917	15.979	295.838	291.788		19.129	

Capi- tol	Sub- capi- tol	Pa- ra- graf	Gru- pa / Titlu	Ali- ne- at	Denumire indicator	Prevederi bugetare initiale		Prevederi bugetare definitive		Drepturi constatate			Incasari realizate	Stingeri pe alte cai decat incasari	Drepturi constatate de incasat
						1	2	3=4+5	4	5	6	7			
A						B									
3410					VENITURI DIN TAXE ADMINISTRATIVE.										
					ELIBERARI PERMISE										
	50				Alte venituri din taxe administrative, eliberari permise	41.000	86.000	105.961		105.961		105.961			
	3610				DIVERSE VENITURI										
					Alte venituri	192.000	171.000	157.835	91.618	60.217		141.137			16.698
	3710				Varsaminte din sectiunea de functionare pentru finantarea sectiunii de dezvoltare a bugetului local	3.000	183.000	152.696	91.618	60.217		141.137			16.698
	3710				Varsaminte din sectiunea de functionare a bugetului local	3.000	183.000	152.696							
	4100				IV. SUBVENTII	1.705.000	1.701.000	1.688.735		1.688.735		1.688.735			
	4310				SUBVENTII DE LA ALTE ADMINISTRATII	1.705.000	1.701.000	1.688.735		1.688.735		1.688.735			
					Subventii pentru instituti publice	1.705.000	1.701.000	1.688.735		1.688.735		1.688.735			

Conducatorul compartimentului
financiar-contabil

Conducatorul institutului




Capi- tol	Sub- cap- tol	Pa- ra- graf	Gru- pa / Titlu	Al- ne- at	Denumire indicator	Prevederi bugetare initiale		Prevederi bugetare definitive		Drepturi constatate			Incasari realizate	Stingeri pe alte cai decat incasari	Drepturi constatate de incasat
						1	2	3=4+5	4	5	6	7			
			A		B										
0001	10				TOTAL VENITURI-VENTURI	9.811.600	10.144.300	11.080.012	982.403	10.097.609	9.905.298	90.505	1.084.209		
0002					I. VENITURI CURENTE	8.106.600	8.443.300	9.391.277	982.403	8.408.874	8.216.563	90.505	1.084.209		
2900					C. VENITURI NEFISCALE	8.106.600	8.443.300	9.391.277	982.403	8.408.874	8.216.563	90.505	1.084.209		
3000					C1. VENITURI DIN PROPRIETATE	334.600	211.300	178.766		178.766	178.766				
3010					VENITURI DIN PROPRIETATE	334.600	211.300	178.766		178.766	178.766				
05					Venituri din concesiuni si inchirieri	334.600	204.600	172.236		172.236	172.236				
09					Venituri din utilizarea pasunilor comunale		6.700	6.530		6.530	6.530				
3300	10				C2. VANZARI DE BUNURI SI SERVICII	7.772.000	8.232.000	9.212.511	982.403	8.230.108	8.037.797	90.505	1.084.209		
3310					VENITURI DIN PRESTARI DE SERVICII SI ALTE ACTIVITATI	7.519.000	7.975.000	8.948.715	890.783	8.057.930	7.790.699	90.505	1.087.511		
3310	05				Taxe si alte venituri in invatamant	34.000	370.000	325.317		325.317	325.317				
08					Venituri din prestari de servicii	4.217.000	4.312.000	5.273.915	841.201	4.432.654	4.167.523	90.505	1.015.887		
14					Contributia elevilor si studentilor pentru internate, camine si cantine										
3310	16				Venituri din valorificarea produselor obtinute din activitatea proprie sau anexa	2.791.000	2.782.000	2.938.440	21.679	2.906.761	2.808.945		29.895		
3310	17				Venituri din organizarea de cursuri de calificare si conversie profesionala, specializare si perfectionare	1.000	1.000								
3310	19				Venituri din serbari si spectacole scolare manifestari culturale, artistice si sportive	4.000	9.000	6.623		6.623	6.623				
3310	50				Alte venituri din prestari de servicii si alte activitati	200.000	200.000	103.503	12.766	90.737	100.503		3.000		
						292.000	301.000	310.917	15.079	295.838	291.788		19.129		

Capi- tol	Sub- cap- tol	Pa- ra- gra- ful	Gru- pa / Titlu	Al- ne- at	Denumire indicator	Prevederi bugetare initiale	Prevederi bugetare definitive	Drepturi constatate		Incasari realizate	Stingeri pe alte cai decat incasari	Drepturi constatate de incasat	
								Total, din care:	din anii precedenti				
A						1	2	3=4+5	4	5	6	7	8=3+6-7
3410					B VENTURI DIN TAXE ADMINISTRATIVE.								
					ELIBERARI PERMISE	41.000	86.000	105.961		105.961	105.961		
	3410	50			Alte venituri din taxe administrative, eliberari permise	41.000	86.000	105.961		105.961	105.961		
	3610				DIVERSE VENITURI	192.000	171.000	157.835	91.618	86.217	141.137		16.698
		50			Alte venituri	192.000	171.000	157.835	91.618	86.217	141.137		16.698
	3710	03			Varsaminte din sectiunea de functionare pentru finantarea sectiunii de dezvoltare a bugetului local	-3.000	-183.000	-152.096		-152.096	-152.096		
		04			Varsaminte din sectiunea de functionare	3.000	183.000	152.096		152.096	152.096		
	4100	10			IV. SUBVENTII	1.705.000	1.701.000	1.688.735		1.688.735	1.688.735		
		4310			SUBVENTII DE LA ALTE ADMINISTRATII	1.705.000	1.701.000	1.688.735		1.688.735	1.688.735		
		09			Subventii pentru institutii publice	1.705.000	1.701.000	1.688.735		1.688.735	1.688.735		

Conducatorul compartimentului
financiar-contabil

Conducatorul institutiei,



JUDETUL GORJ

Capi- tol	Sub- ra- to- l	Pa- ra- gra- ful	Gr- ps / Titlu	Al- te	Denumire indicator	Credite de angajament		Credite bugetare		Angajamente bugetare	Angajamente legale	Plati efectuate	Angajamente legale de platit	Cheltuieli efective
						1	2	3	4					
B														
A														
5010					TOTAL CHELTUIELI DIN VENITURI PROPRII SI SUBVENTII		10.268.190	10.600.890	10.600.890	10.600.890	10.230.777	9.947.937	282.840	9.420.398
5410	10				ALTE SERVICII PUBLICE GENERALE		239.290	239.290	239.290	239.290	188.059	182.187	5.872	178.729
					Servicii publice comunitare de evidenta a persoanelor		239.290	239.290	239.290	239.290	188.059	182.187	5.872	178.729
6110	03				ORDINE PUBLICA SI SIGURANTA NATIONALA		4.205.700	4.310.700	4.310.700	4.310.700	4.288.342	4.170.410	117.932	3.846.883
					Ordine publica		4.205.700	4.310.700	4.310.700	4.310.700	4.288.342	4.170.410	117.932	3.846.883
					Politia comunitara		4.205.700	4.310.700	4.310.700	4.310.700	4.288.342	4.170.410	117.932	3.846.883
6510	03				INVATAMANT		3.815.000	3.997.000	3.997.000	3.997.000	3.732.857	3.663.958	68.899	3.526.339
					Invatamant prescolar si primar		1.068.000	1.096.000	1.096.000	1.096.000	1.082.378	1.078.595	3.783	1.082.021
					Invatamant prescolar		1.068.000	1.096.000	1.096.000	1.096.000	1.082.378	1.078.595	3.783	1.082.021
					Invatamant secundar		2.687.000	2.726.000	2.726.000	2.726.000	2.476.073	2.417.128	58.945	2.277.122
					Invatamant secundar inferior		296.000	342.000	342.000	342.000	284.986	267.623	17.363	278.346
					Invatamant secundar superior		2.269.000	2.384.000	2.384.000	2.384.000	2.191.087	2.149.505	41.582	1.998.776
					Invatamant profesional		122.000	175.000	175.000	175.000	174.406	168.235	6.171	1.671.196
					Invatamant postliceal		60.000	1.945.800	1.945.800	1.945.800	1.920.844	1.833.669	87.175	1.772.891
6710	03				CULTURA, RECREERE SI RELIGIE		1.910.800	1.945.800	1.945.800	1.945.800	1.920.844	1.833.669	87.175	1.772.891
					Servicii culturale		1.910.800	1.945.800	1.945.800	1.945.800	1.920.844	1.833.669	87.175	1.772.891
					Instituii publice de spectacole si concerte		1.900.000	1.900.000	1.900.000	1.900.000	1.876.099	1.789.238	86.861	1.730.883
					Alte servicii culturale		10.800	45.800	45.800	45.800	44.745	44.431	314	42.008
6710	03	30			ASIGURARI SI ASISTENTA SOCIALA		29.000	33.000	33.000	33.000	32.333	29.371	2.962	29.756
6810	11				Crese		29.000	33.000	33.000	33.000	32.333	29.371	2.962	29.756
8310					AGRICULTURA, SILVICULTURA, SILVANATOARE		65.800	72.500	72.500	72.500	65.800	65.800	65.800	65.800
					Agricultura		65.800	72.500	72.500	72.500	65.800	65.800	65.800	65.800

JUDETUL GORJ

Capi- tot	Sub- cap- tot	Pa- ra- graf	Gru- pa / Titlu	Ar- ti- col	Al- ne- at	Denumire indicator	Credite de angajament	Credite bugetare		Angajamente bugetare	Angajamente legale	Plati efectuate	Angajamente legale de platit	Cheltuieli efective
								initiale	definitive					
A						B	1	2	3	4	5	6	7-5-6	8
5010						TOTAL CHELTUIELI DIN VENITURI PROPRII SI SUBVENTII			10.268.190	10.600.890	10.230.777	9.947.937	282.840	9.420.398
	01					CHELTUIELI CURENTE			10.178.190	10.420.890	10.081.081	9.798.241	282.840	9.236.498
	10					TITLUL I CHELTUIELI DE PERSONAL			4.955.000	4.974.000	4.962.000	4.938.577	23.423	4.370.556
	20					TITLUL II BUNURI SI SERVICII			5.220.190	5.443.890	5.116.081	4.856.664	259.417	4.863.597
	56					TITLUL VIII PROIECTE CU FINANTARE DIN FONDURI EXTERNE NERAMBURSABILE (FEN)								
						POSTADERARE			3.000	3.000	3.000	3.000		2.345
	70					CHELTUIELI DE CAPITAL			90.000	180.000	149.696	149.696		183.900
	71					TITLUL X ACTIVE NEFINANCIARE			90.000	180.000	149.696	149.696		183.900
5410						ALTE SERVICII PUBLICE GENERALE			239.290	239.290	188.059	182.187	5.872	178.729
	01					CHELTUIELI CURENTE			239.290	239.290	188.059	182.187	5.872	178.729
	10					TITLUL I CHELTUIELI DE PERSONAL			35.000	35.000	35.000	29.241	5.759	29.755
	10	01				Cheltuieli salariale in bani			33.000	28.000	28.000	23.567	4.433	23.614
	10	01	01			Salarii de baza			31.000	26.000	26.000	22.018	3.982	22.029
	10	01	05			Sporuri pentru conditii de munca			2.000	2.000	2.000	1.549	451	1.585
	10	03				Contributii			2.000	7.000	7.000	5.674	1.326	6.141
	10	03	01			Contributii de asigurari sociale de stat				5.000	5.000	4.448	552	4.913
	10	03	03			Contributii de asigurari sociale de sanatate			2.000	2.000	2.000	1.226	774	1.228
	20					TITLUL II BUNURI SI SERVICII			204.290	204.290	153.059	152.946	113	148.974
	20	01				Bunuri si servicii			134.290	134.290	106.966	106.853	113	106.474
	20	01	01			Furnituri de birou			14.000	14.000	8.562	8.562		8.542
	20	01	02			Material pentru curatenie			2.000	2.000	1.650	1.650		1.650
	20	01	04			Apa, canal si salubritate			1.000	1.000	612	612		563

Capi- tol	Sub- pa- ra- graf	Pa- ra- gra- ful	Gr- pa / Titlu	Al- te col at	Denumire indicator	Credite de angajament	Credite bugetare		Angajamente bugetare	Angajamente legale	Plati efectuate	Angajamente legale de platit	Cheltuieli efective
							initiale	definitive					
A					B	1	2	3	4	5	6	7=5-6	8
	20	01	08		Posta, telecomunicatii, radio, tv, internet		22.290	22.290	22.290	14.209	14.096	113	14.035
	20	01	30		Alte bunuri si servicii pentru intretinere si functionare		95.000	95.000	95.000	81.933	81.933		81.884
	20	05			Bunuri de natura obiectelor de inventar		11.000	11.000	11.000	3.593	3.593		
	20	05	30		Alte obiecte de inventar		11.000	11.000	11.000	3.593	3.593		
	20	06			Deplasari, detasari, transferari		4.000	4.000	4.000				
	20	06	01		Deplasari interne, detasari, transferari		4.000	4.000	4.000				
	20	11			Carti, publicatii si materiale documentare		1.000	1.000	1.000				
	20	13			Pregatire profesionala		14.000	14.000	14.000	3.500	3.500		3.500
	20	14			Protectia muncii		1.000	1.000	1.000				
	20	30			Alte cheltuieli		39.000	39.000	39.000	39.000	39.000		39.000
	20	30	04		Chiri		39.000	39.000	39.000	39.000	39.000		39.000
6110					ORDINE PUBLICA SI SIGURANTA NATIONALA		4.205.700	4.310.700	4.310.700	4.288.342	4.170.410	117.952	3.846.883
	01				CHELTUIELI CURENTE		4.205.700	4.220.700	4.220.700	4.207.862	4.089.930	117.952	3.780.748
	10				TITLUL 1 CHELTUIELI DE PERSONAL		3.318.000	3.423.000	3.423.000	3.423.000	3.419.054	3.946	2.826.483
	10	01			Cheltuieli salariale in bani		2.600.000	2.657.100	2.657.100	2.657.100	2.654.866	2.234	2.211.556
	10	01	01		Salarii de baza		2.110.000	2.170.000	2.170.000	2.170.000	2.170.000		1.794.935
	10	01	05		Spornuri pentru conditii de munca		180.000	125.610	125.610	125.610	124.725	885	112.596
	10	01	06		Alte sporuri		165.000	157.000	157.000	157.000	156.230	770	144.077
	10	01	30		Alte drepturi salariale in bani		145.000	204.490	204.490	204.490	203.911	579	159.948
	10	03			Contributii		718.000	765.900	765.900	765.900	764.188	1.712	614.927
	10	03	01		Contributii de asigurari sociale de stat		540.000	578.200	578.200	578.200	578.200	51	463.487
	10	03	02		Contributii de asigurari de somaj		13.000	12.800	12.800	12.800	12.800	207	11.359

Capi- tol	Sub- cap- tol	Pa- ra- graf	Gr- upa / titlu col at	Al- ne- at	Denumire indicator	Credite de angajament	Credite bugetare		Angajamente bugetare	Angajamente legale	Plati efectuate	Angajamente legale de platit	Cheltuieli efective
							initiale	definitive					
A					B	I	2	3	4	5	6	7=5-6	8
10	03	03			Contributii de asigurari sociale de sanatate		135.000	130.500	130.500	130.500	129.555	945	1.4.884
10	03	04			Contributii de asigurari pentru accidente de munca si boli profesionale		7.000	6.300	6.300	6.300	5.919	381	6.418
10	03	06			Contributii pentru concedii si indemnizatii		23.000	38.100	38.100	38.100	37.972	128	18.779
20	01				TITLUL II BUNURI SI SERVICII		887.700	797.700	797.700	784.862	670.876	113.986	954.263
20	01	01			Bunuri si servicii		353.000	328.500	328.500	321.107	272.301	48.806	290.769
20	01	01			Furnituri de birou		15.000	16.000	16.000	14.458	9.468	4.990	7.311
20	01	02			Materiale pentru curatenie		5.000	2.000	2.000	1.881	1.853	28	1.036
20	01	03			Incalzit, iluminat si forta motrica		25.000	30.000	30.000	29.345	28.734	611	28.067
20	01	04			Apa, canal si salubritate		8.000	6.000	6.000	5.414	5.098	316	5.195
20	01	05			Carburanti si lubrifianti		150.000	120.500	120.500	118.025	115.106	2.919	117.646
20	01	06			Piese de schimb		35.000	45.000	45.000	44.336	17.408	26.928	34.112
20	01	08			Posta, telecomunicatii, radio, tv, internet		65.000	67.000	67.000	66.031	64.978	1.053	61.470
20	01	09			Materiale si prestari de servicii cu caracter functional		25.000	19.000	19.000	18.773	16.538	2.235	18.279
20	01	30			Alte bunuri si servicii pentru intretinere si functionare		25.000	23.000	23.000	22.844	13.118	9.726	17.653
20	02				Reparatii curente		55.000	29.000	29.000	28.924	20.206	8.718	17.400
20	05				Bunuri de natura obiectelor de inventar		210.000	158.000	158.000	155.184	99.922	55.262	378.108
20	05	01			Uniforme si echipament		110.000	125.000	125.000	122.184	67.119	55.065	304.050
20	05	30			Alte obiecte de inventar		100.000	33.000	33.000	33.000	32.803	197	74.058
20	06				Deplasari, detasari, transferari			4.500	4.500	4.500	4.500		4.500
20	06	01			Deplasari interne, detasari, transferari			4.500	4.500	4.500	4.500		4.500

Capi- tol	Sub- capi- tol	Pa- re- graf	Gru- ps / Titlu	Ar- ti- col	Al- ne- at	Denumire indicator	Credite de angajament	Credite bugetare		Angajamente legale	Plati efectuate	Angajamente legale de platit	Cheltuieli efective	
								2	3					
A						B	1	2	3	4	5	6	7=5-6	8
	20	11				Carti, publicatii si materiale documentare		1.000	1.000	1.000	418	395	23	75
	20	13				Pregatire profesionala		25.000	56.000	55.668	55.668			55.668
	20	14				Protectia muncii		15.000	13.000	12.475	12.475			6.450
	20	15				Munition, furnituri si armament de natura activelor fixe pentru armata		30.000	207.700	206.586	205.409			201.295
	20	30				Alte cheltuieli		198.700	2.000	1.350	850			199
	20	30	01			Reclama si publicitate		4.000	3.000	2.950	2.450			1.100
	20	30	02			Protocol si reprezentare		3.000	11.000	10.954	10.953			10.431
	20	30	03			Prime de asigurare non-viata		35.000	40.000	39.632	39.632			39.132
	20	30	04			Chirii		30.000	151.700	151.524	151.524			150.413
	20	30	30			Alte cheltuieli cu bunuri si servicii		126.700	90.000	80.480	80.480			66.135
	70					CHELTUIELI DE CAPITAL			90.000	80.480	80.480			66.135
	71					TITLUL X ACTIVE NEFINANCIARE			90.000	80.480	80.480			66.135
	71	01				Active fixe			90.000	80.480	80.480			66.135
	71	01	02			Masini, echipamente si mijloace de transport			90.000	80.480	80.480			66.135
	71	01	03			Mobilier, aparatura birou si alte active corporale			90.000	80.480	80.480			66.135
	71	01	30			Alte active fixe (inclusiv reparatii capitale)			90.000	80.480	80.480			66.135
6510						INVATAMANT		3.815.000	3.997.000	3.732.857	3.663.958	68.899		3.526.339
	01					CHELTUIELI CURENTE		3.725.000	3.907.000	3.663.641	3.594.742	68.899		3.462.408
	10					TITLUL I CHELTUIELI DE PERSONAL			158.000	146.000	139.829			140.608
	10	01				Cheltuieli salariale in bani		115.000	126.000	114.000	109.773			110.392
	10	01	11			Fond aferent platii cu ora		115.000	126.000	114.000	109.773			110.392

Capi- tol	Sub- capit- ol	Pa- ra- graf	Gr- pa / Titlu	Ar- di- col	Al- ne- at	Denumire indicator	Credite de angajament	Credite bugetare		Angajamente legale	Plati efectuate	Angajamente legale de plati	Cheltuieli efective	
								initiale	definitive					
A							1	2	3	4	5	6	7-5-6	8
						B								
	10	03				Contributii		27.000	32.000	32.000	30.056	1.944	30.216	
	10	03	01			Contributii de asigurari sociale de stat		19.000	23.000	23.000	22.834	166	22.963	
	10	03	02			Contributii de asigurari de somaj		1.000	1.000	1.000	415	585	407	
	10	03	03			Contributii de asigurari sociale de sanatate		5.000	6.000	6.000	5.708	292	5.741	
	10	03	04			Contributii de asigurari pentru accidente de munca si boli profesionale		1.000	1.000	1.000	1.66	834	167	
	10	03	06			Contributii pentru concedii si indemnizatii		1.000	1.000	1.000	933	67	938	
	20					TITLUL II BUNURI SI SERVICII		3.580.000	3.746.000	3.746.000	3.451.913	62.728	3.319.455	
	20	01				Bunuri si servicii		832.000	877.000	877.000	763.374	26.356	746.539	
	20	01	01			Furnituri de birou		47.000	39.000	39.000	30.145	347	30.122	
	20	01	02			Materiale pentru curatenie		80.000	66.000	66.000	61.900		51.024	
	20	01	03			Incalzit, iluminat si forta motrica		60.000	75.000	75.000	51.716		51.716	
	20	01	04			Apa, canal si salubritate		11.000	11.000	11.000				
	20	01	05			Carburanti si lubrifianti		26.000	23.000	23.000	15.482		18.065	
	20	01	06			Piese de schimb		3.000	3.000	3.000	2.580		2.580	
	20	01	07			Transport		1.000	1.000	1.000	1.000		1.000	
	20	01	08			Posta, telecomunicatii, radio, tv, internet		21.000	22.000	22.000	13.844	292	13.030	
	20	01	09			Materiale si prestari de servicii cu caracter functional		194.000	166.000	166.000	155.715	235	155.977	
	20	01	30			Alte bunuri si servicii pentru intretinere si functionare		389.000	471.000	471.000	431.866	25.482	423.025	
	20	02				Reparatii curente		88.000	66.000	66.000	60.595	3.205	63.800	

Capi- tot	Sub- capit- ol	Pa- ra- graf	Gr- pa / titlu	Ar- tic- ol	Al- ac- at	Denumire indicator	Credite de angajament	Credite bugetare		Angajamente legale	Plati efectuate	Angajamente legale de platit	Cheltuieli efective
								2	3				
A					B								
								4	5	6	7=5-6	8	
	20	03				Hrana	2.369.000	2.449.000	2.449.000	2.378.054	2.351.206	26.848	2.380.002
	20	03	01			Hrana pentru oameni	2.369.000	2.449.000	2.449.000	2.378.054	2.351.206	26.848	2.380.002
	20	05				Bunuri de natura obiectelor de inventar	103.000	177.000	177.000	144.577	144.577		14.724
	20	05	03			Lenjerie si accesorii de pat	19.000	39.000	39.000	11.272	11.272		432
	20	05	30			Alte obiecte de inventar	84.000	138.000	138.000	133.305	133.305		14.292
	20	06				Deplasari, detasari, transferari	19.000	17.000	17.000	10.026	10.026		10.012
	20	06	01			Deplasari interne, detasari, transferari	19.000	17.000	17.000	10.026	10.026		10.012
	20	11				Carti, publicatii si materiale documentare	4.000	4.000	4.000	1.185	1.185		640
	20	13				Pregatire profesionala	3.000	3.000	3.000	2.000	2.000		2.000
	20	14				Protectia muncii	3.000	4.000	4.000				
	20	30				Alte cheltuieli	159.000	149.000	149.000	125.269	118.950	6.319	101.738
	20	30	01			Reclama si publicitate	9.000	14.000	14.000	8.630	8.630		8.630
	20	30	02			Protocol si reprezentare	4.000	4.000	4.000	2.583	2.583		2.583
	20	30	03			Prime de asigurare non-viata	3.000	3.000	3.000	1.825	1.825		1.825
	20	30	09			Executarea silita a creantelor bugetare	1.000						
	20	30	30			Alte cheltuieli cu bunuri si servicii	142.000	128.000	128.000	112.231	105.912	6.319	88.700
	56					TITLUL VIII PROIECTE CU FINANTARE DIN FONDURI EXTERNE NERAMBURSABILE (FEN)							
						POSTADERARE							
	56	02				Programe din Fondul Social European (FSE)	3.000	3.000	3.000	3.000	3.000		2.345
	56	02	01			Finantarea nationale*)	3.000	3.000	3.000	3.000	3.000		2.345
	70					CHELTUIELI DE CAPITAL	90.000	90.000	90.000	69.216	69.216		63.931
	71					TITLUL X ACTIVE NEFINANCIARE	90.000	90.000	90.000	69.216	69.216		63.931
	71	01				Active fixe	90.000	90.000	90.000	69.216	69.216		63.931
	71	01	02			Masini, echipamente si mijloace de	90.000	90.000	90.000	69.216	69.216		63.931

Capi- tol	Sub- capit- ol	Pa- ra- graf	Gr- pa / Titlu	Ar- ti- col	Al- ne- at	Denumire indicator	Credite de angajament	Credite bugetare		Angajamente bugetare	Angajamente legale	Plati efectuate	Angajamente legale de platit	Cheltuieli efective
								initiale	definitive					
A						B	I	2	3	4	5	6	7=5-6	8
						transport								6,794
	71	01	03			Mobilier, aparatura birouica si alte active corporale		90.000	35.000	35.000	30.150	30.150		14.647
	71	01	30			Alte active fixe (inclusiv reparatii capitale)			55.000	55.000	39.066	39.066		42.490
						CULTURA, RECREERE SI RELIGIE		1.910.800	1.945.800	1.945.800	1.920.844	1.833.669	87.175	1.772.891
6710	01					CHELTUIELI CURENTE		1.910.800	1.945.800	1.945.800	1.920.844	1.833.669	87.175	1.719.037
	10					TITLUL I CHELTUIELI DE PERSONAL		1.460.000	1.358.000	1.358.000	1.358.000	1.350.453	7.547	1.373.710
	10	01				Cheltuieli salariale in bani		1.150.000	1.098.000	1.098.000	1.098.000	1.095.020	2.980	1.119.317
	10	01	01			Salarii de baza		890.000	884.000	884.000	884.000	883.714	286	907.623
	10	01	06			Alte sporuri		30.000	12.000	12.000	12.000	11.865	135	12.542
	10	01	10			Fond pentru posturi ocupate prin cumul		40.000	28.000	28.000	28.000	27.203	797	26.902
	10	01	12			Indemnizatii plătite unor persoane din afara unitatii		150.000	150.000	150.000	150.000	149.347	653	149.347
	10	01	13			Indemnizatii de delegare		5.000	2.000	2.000	2.000	1.075	925	1.075
	10	01	16			Alocatii pentru locuinte		35.000	22.000	22.000	22.000	21.816	184	21.828
	10	03				Contributii		310.000	260.000	260.000	260.000	255.433	4.567	254.393
	10	03	01			Contributii de asigurari sociale de stat		215.000	194.000	194.000	194.000	192.204	1.796	191.580
	10	03	02			Contributii de asigurari de somaj		10.000	5.000	5.000	5.000	4.536	464	4.522
	10	03	03			Contributii de asigurari sociale de sanatate		70.000	49.000	49.000	49.000	47.985	1.015	47.821
	10	03	04			Contributii de asigurari pentru accidente de munca si boli profesionale		5.000	3.000	3.000	3.000	2.663	337	2.654
	10	03	06			Contributii pentru concedii si indemnizatii		10.000	9.000	9.000	9.000	8.045	955	7.816

Capi- tol	Sub- pa- ra- gra- f	Gr- u- pa / Titlu / col- at	Ali- ne- at	Denumire indicator	Credite de angajament	Credite bugetare		Angajamente bugetare	Angajamente legale	Plati efectuate	Angajamente legale de platit	Cheltuieli efective
						Initiale	definitive					
A				B	1	2	3	4	5	6	7=5-6	8
20				TITLUL II BUNURI SI SERVICII		450.800	587.800	587.800	562.844	482.216	79.628	345.347
20	01			Bunuri si servicii		360.800	515.800	515.800	495.122	425.794	69.328	322.285
20	01	01		Furnituri de birou		13.200	13.400	13.400	10.988	9.861	1.127	7.913
20	01	02		Materiale pentru curatenie		10.200	10.300	10.300	6.775	3.579	3.196	3.588
20	01	03		Incalzit, iluminat si forta motrica		85.700	102.500	102.500	100.891	98.484	2.407	85.727
20	01	04		Apa, canal si salubritate		7.000	7.000	7.000	4.108	3.687	421	6.385
20	01	07		Transport		10.000	10.000	10.000	7.332	4.657	2.675	2.504
20	01	08		Posta, telecomunicatii, radio, tv, internet		20.600	30.900	30.900	28.918	28.477	441	28.974
20	01	09		Materiale si prestari de servicii cu caracter functional		75.000	75.000	75.000	71.899	57.420	14.479	37.967
20	01	30		Alte bunuri si servicii pentru intretinere si functionare		139.100	266.700	266.700	264.211	219.639	44.582	149.227
20	05			Bunuri de natura obiectelor de inventar		25.000	14.000	14.000	13.484	11.546	1.938	
20	05	30		Alte obiecte de inventar		25.000	14.000	14.000	13.484	11.546	1.938	
20	06			Deplasari, deplasari, transferari		13.000	9.000	9.000	6.819	6.819		5.885
20	06	01		Deplasari interne, detasari, transferari		8.000	5.000	5.000	3.403	3.403		3.403
20	06	02		Deplasari in strainatate		5.000	4.000	4.000	3.416	3.416		2.482
20	11			Carti, publicatii si materiale documentare		1.000	1.000	1.000	600	600		600
20	13			Pregatire profesionala		5.000	1.000	1.000				
20	14			Protectia muncii		1.000						
20	30			Alte cheltuieli		45.000	48.000	48.000	46.819	38.457	8.362	16.577
20	30	03		Prime de asigurare non-viata		15.000	15.000	15.000	14.900	14.900		5.000
20	30	04		Chiri		10.000	11.000	11.000	10.112	1.750	8.362	1.773
20	30	30		Alte cheltuieli cu bunuri si servicii		20.000	22.000	22.000	21.807	21.807		9.804

Capi- tol	Sub- cap- tol	Pa- ra- graf	Gr- pa / Titlu	Al- ne- at	Denumire indicator	Credite de angajament	Credite bugetare		Angajamente legale	Plati efectuate	Angajamente legale de platit	Cheltuieli efective	
							2 initiale	3 definitive					
A					B	1	2	3	4	5	6	7=5-6	8
	70				CHELTUIELI DE CAPITAL							53.834	
	71				TITLUL X ACTIVE NEFINANCIARE							53.834	
	71	01			Active fixe		29.000	33.000	33.000	29.371	2.962	29.756	
	71	01	01		Constructii		29.000	33.000	33.000	29.371	2.962	29.756	
	71	01	03		Mobilier, aparatura birouica si alte active corporale		29.000	33.000	33.000	29.371	2.962	29.756	
6810	01				ASIGURARI SI ASISTENTA SOCIALA		21.000	28.000	28.000	26.289	1.711	27.636	
	20				CHELTUIELI CURENTE		21.000	28.000	28.000	26.289	1.711	27.636	
	20	03			Hrana		8.000	5.000	5.000	3.082	1.251	2.120	
	20	03	01		Hrana pentru oameni		8.000	5.000	5.000	3.082	1.251	2.120	
	20	30			Alte cheltuieli		8.000	5.000	5.000	3.082	1.251	2.120	
	20	30	30		Alte cheltuieli cu bunuri si servicii		8.000	5.000	5.000	3.082	1.251	2.120	
8310					AGRICULTURA, SILVICULTURA, SI VANATOARE		65.800	72.500	72.500	65.800	65.800	65.800	
	01				CHELTUIELI CURENTE		65.800	72.500	72.500	65.800	65.800	65.800	
	20				TITLUL II BUNURI SI SERVICII		65.800	72.500	72.500	65.800	65.800	65.800	
	20	01			Bunuri si servicii		65.800	72.500	72.500	65.800	65.800	65.800	
	20	01	30		Alte bunuri si servicii pentru intretinere si functionare		65.800	72.500	72.500	65.800	65.800	65.800	
8710	01				ALTE ACTIUNI ECONOMICE		2.600	2.600	2.600	2.542	2.542	2.542	
	20				CHELTUIELI CURENTE		2.600	2.600	2.600	2.542	2.542	2.542	
	20	01			TITLUL II BUNURI SI SERVICII		2.600	2.600	2.600	2.542	2.542	2.542	
	20	01			Bunuri si servicii		2.600	2.600	2.600	2.542	2.542	2.542	
	20	01	03		Incalzit, iluminat si forta motrica		2.600	2.600	2.600	2.542	2.542	2.542	
	20	05			Bunuri de natura obiectelor de inventar		2.600	2.600	2.600	2.542	2.542	2.542	

Capi- tol	Sub- cap- tol	Pa- ra- graf	Gru- pa / Titlu	Al- ne- at	Denumire indicator	Credite de angajament	Credite bugetare		Angajamente bugetare	Angajamente legale	Plati efectuate	Angajamente legale de platit	Cheltuieli efective
							initiale	definitive					
B						1	2	3	4	5	6	7=5-6	8
A													
20 05 30 Alte obiecte de inventar								2.600	2.600	2.542	2.542		

Conducatorul institutiei,


Conducatorul compartimentului
 financiar-contabil


CONTUL DE EXECUTIE AL BUGETULUI LOCAL - VENITURI
SECTIUNEA DE FUNCTIONARE
31.12.2011

Capi- tol	Sub- capi- tol	Pa- ra- graf	Gru- pa / Titlu	Ar- ti- col	Denumire indicator	Prevederi bugetare		Drepturi constatate			Incasari realizate	Stingeri pe ate cai decat incasari	Drepturi constatate de incasat
						initiale	definitive	Total, din care:	din anii precedenti	din anul curent			
A						1	2	3=4+5	4	5	6	7	8=3-6-7
B													
0001	02				TOTAL VENITURI-BUGET LOCAL	127.701.000	134.837.240	136.412.039	12.451.427	123.960.612	121.443.565	181.720	14.786.754
0002					I. VENITURI CURENTE	127.045.000	134.166.240	135.938.513	12.451.427	123.487.086	120.970.039	181.720	14.786.754
0003					A. VENITURI FISCALE	136.456.000	143.294.000	130.282.716	5.516.787	124.765.929	123.664.373	97.143	6.521.200
0004					A1. IMPOZIT PE VENIT, PROFIT SI CASTIGURI DIN CAPITAL	55.703.000	56.238.000	44.982.466		44.982.466	44.982.466		
0005					A1.1 IMPOZIT PE VENIT, PROFIT SI CASTIGURI DIN CAPITAL DE LA PERSOANE JURIDICE	600.000	682.500	682.410		682.410	682.410		
0102					IMPOZIT PE PROFIT	600.000	682.500	682.410		682.410	682.410		
	01				Impozit pe profit de la agentii economice	600.000	682.500	682.410		682.410	682.410		
0300	02				A1.2 IMPOZIT PE VENIT, PROFIT SI CASTIGURI DIN CAPITAL DE LA PERSOANE FIZICE	55.103.000	55.535.500	44.300.056		44.300.056	44.300.056		
0302					IMPOZIT PE VENIT	299.000	751.500	751.421		751.421	751.421		
	17				Impozit pe onorariul avocatilor si notarilor publici	299.000	751.500	751.421		751.421	751.421		
	18				Impozitul pe veniturile din transferul proprietatilor imobiliare din patrimoniul personal								
0402					COTE SI SUME DEFALCATE DIN IMPOZITUL PE VENIT	54.804.000	54.804.000	43.548.635		43.548.635	43.548.635		
	01				Cote defalcate din impozitul pe venit	53.193.000	53.193.000	42.097.017		42.097.017	42.097.017		
	04				Suma alocate din cotele defalcate din impozitul pe venit pentru echilibrarea bugetelor locale	1.611.000	1.611.000	1.451.618		1.451.618	1.451.618		

Capi- tole	Sub- capi- tole	Pa- ra- graf	Gru- pa / Titlu	Ali- ne- at	Denumire indicator	Prevederi bugetare		Drepturi constatate			Incasari realizate	Singeri pe alte cai decat incasari	Drepturi constatate de incasat
						initiale	definitive	Total, din care:	din anii precedenti	din anul curent			
A					B	1	2	3=4+5	4	5	6	7	8=3-6-7
0700	02				A3 IMPOZITE SI TAXE PE PROPRIETATE	16.980.000	21.586.000	20.351.434	3.345.967	17.005.467	16.318.046	76.870	3.956.518
0702					IMPOZITE SI TAXE PE PROPRIETATE	16.980.000	21.586.000	20.351.434	3.345.967	17.005.467	16.318.046	76.870	3.956.518
	01				Impozit si taxa pe cladiri	12.600.000	15.865.000	14.940.647	2.235.370	12.705.277	12.186.191	69.700	2.684.756
		01			Impozit pe cladiri de la persoane fizice	4.700.000	6.400.000	6.342.168	1.709.843	4.632.325	4.362.328	2.449	1.977.391
		01			Impozit si taxa pe cladiri de la persoane juridice	7.900.000	9.465.000	8.598.479	525.527	8.072.952	7.823.863	67.251	707.365
		02			Impozit si taxa pe teren	2.600.000	3.941.000	3.909.483	1.110.370	2.799.113	2.630.723	7.170	1.271.590
	02				Impozit pe terenuri de la persoane fizice	960.000	1.600.000	2.180.334	961.722	1.218.612	1.067.520	2.022	1.110.792
		01			Impozit si taxa pe teren de la persoane juridice	1.400.000	2.000.000	1.411.684	81.579	1.330.105	1.321.237	5.148	85.299
		02			Impozitul pe terenul extravilan	240.000	341.000	317.465	67.069	250.396	241.966		75.499
	03				Taxe judiciare de timbru si alte taxe de timbru	1.780.000	1.780.000	1.501.304	227	1.501.077	1.501.132		172
1000	02				A4 IMPOZITE SI TAXE PE BUNURI SI SERVICII	63.765.000	65.457.000	64.936.603	2.170.560	62.766.043	62.351.947	20.273	2.564.383
1102					SUME DEFALCATE DIN TVA	57.908.000	56.673.000	56.128.366		56.128.366	56.128.366		
		02			Sume defalcate din taxa pe valoarea adaugata pentru finantarea cheltuielilor descentralizate la nivelul comunitatilor, oraselor, municipiilor, sectoarelor si Municipiului Bucuresti	56.740.000	54.805.000	54.260.366		54.260.366	54.260.366		
	05				Sume defalcate din taxa pe valoarea adaugata pentru drumuri		47.000	47.000		47.000	47.000		
	06				Sume defalcate din taxa pe valoarea adaugata pentru drumuri		47.000	47.000		47.000	47.000		

Capi- tol	Sub- capi- tol	Pa- ra- gra- ful	Ar- ti- col	Al- ne- at	Denumire indicator	Prevederi bugetare initiale	Prevederi bugetare definitive	Drepturi constatate			Incasari realizate	Stingeri pe alte cai decat incasari	Drepturi constatate de incasat
								Total, din care:	din anii precedenti	din anul curent			
A					B	1	2	3=4+5	4	5	6	7	8=3-6-7
1102					adaugata pentru echilibrarea bugetelor locale	1.121.000	1.821.000	1.821.000		1.821.000	1.821.000		
1202					ALTE IMPOZITE SI TAXE GENERALE PE SI SERVICII	179.000	326.000	406.843	142.581	264.262	253.269		153.574
07					Taxe hoteliere	179.000	326.000	406.843	142.581	264.262	253.269		153.574
1502					TAXE PE SERVICII SPECIFICE	18.000	18.000	18.908	2.315	16.593	18.554		354
01					Impozit pe spectacole	18.000	18.000	18.908	2.315	16.593	18.554		354
1602					TAXE PE UTILIZAREA BUNURILOR, AUTORIZAREA UTILIZARII BUNURILOR SAU PE DESFASURAREA DE ACTIVITATI	5.660.000	8.440.000	8.382.486	2.025.664	6.356.822	5.951.758	20.273	2.410.455
02					Impozit pe mijloacele de transport	4.600.000	7.060.000	7.314.127	1.906.499	5.407.628	4.996.117	16.217	2.301.793
01					Impozit pe mijloacele de transport detinute de persoane fizice*)	2.800.000	3.950.000	4.897.258	1.703.232	3.194.026	2.797.981	8.508	2.090.769
02					Impozit pe mijloace de transport detinut persoane juridice*)	1.800.000	3.110.000	2.416.869	203.267	2.213.602	2.198.136	7.709	2.11.024
03					Taxe si tarife pentru eliberarea de licente si autorizatii de functionare	900.000	1.200.000	903.572	108.740	794.832	803.983	3.743	95.846
50					Alte taxe pe utilizarea bunurilor, autorizarea utilizarii bunurilor sau pe desfasurare de activitati	160.000	180.000	164.787	10.425	154.362	151.658	313	12.816
1800	02				A6. ALTE IMPOZITE SI TAXE FISCALE	8.000	13.000	12.213	260	11.953	11.914		299
1802					ALTE IMPOZITE SI TAXE FISCALE	8.000	13.000	12.213	260	11.953	11.914		299
50					Alte impozite si taxe	8.000	13.000	12.213	260	11.953	11.914		299
2900	02				C. VENITURI NEFISCALE	-9.411.000	-9.127.760	5.655.797	6.934.640	-1.278.843	-2.694.334	84.577	8.265.554
3000					C1. VENITURI DIN PROPRIETATE	5.147.000	5.647.000	5.826.598	422.668	5.405.930	4.982.654	61.954	781.990

Capi- tot	Sub- capi- tot	Pa- ra- graf	Gru- pa / Titlu	Ar- ti- col	Ali- ne- at	Denumire indicator	1	2	Drepturi constatate			6	7	8=3-6-7
									Prevederi bugetare initiale	Prevederi bugetare definitive	Total, din care:			
B							3=4+5	4	5	6	7	8=3-6-7		
3602						disponibilitatile institutiilor publice	15.000	15.000	15.102	15.102	15.102			
	06					Taxe speciale	600.000	600.000	444.194	444.194	444.194			
	50					Alte venituri	342.000	362.000	347.656	240.950	106.706			2.660
3702						TRANSFERURI VOLUNTARE, ALTELE DECAT SUBVENTIILE	-20.446.000	-26.640.260	-13.260.314		-13.260.314			
	01					Donatii si sponsorizari		82.000	82.365		82.365			
	03					Varsaminte din sectiunea de functionare pentru finantarea sectiunii de dezvoltare a bugetului local(cu semnul minus)	-20.446.000	-26.742.260	-13.342.679		-13.342.679			
4100	02					IV. SUBVENTII	656.000	671.000	473.526		473.526			
4200						SUBVENTII DE LA ALTE NIVELE ALE ADMINISTRATIEI PUBLICE	656.000	671.000	473.526		473.526			
4202						SUBVENTII DE LA BUGETUL DE STAT	656.000	671.000	473.526		473.526			
	34					Subventii pentru acordarea ajutorului pentru incalzirea locuintei cu lemne, carbuni, combustibili petrolieri		600.000	404.321		404.321			
	41					Subventii de la bugetul de stat pentru finantarea sanatatii		45.000	44.105		44.105			
	45					Sume primite de administratiile locale in cadrul programelor finantate din Fondul Social European		26.000	25.100		25.100			



Ministerul Finantelor si Administratiei Publice
Republica Moldova

Conducatorul compartimentului
financiar-contabil

JUDETUL GORJ

CONTUL DE EXECUTIE AL BUGETULUI LOCAL - CHELTUIELI
SECTIUNEA DE FUNCTIONARE
31.12.2011

Capi- tot	Sub- capit- ol	Pa- ra- graf	Gr- pa / Titlu	Al- ne- al	Denumire indicator	Credite de angajament	Credite bugetare		Angajamente bugetare	Angajamente legale	Plati efectuate	Angajamente legale de platit	Cheltuii efective
							2	3					
A					B	1	2	3	4	5	6	7=5-6	8
5002					TOTAL CHELTUIELI		132.579.000	134.837.240	134.838.792	133.719.083	121.339.857	12.379.226	114.490.249
	01				CHELTUIELI CURENTE		128.317.000	131.778.240	131.756.240	130.638.443	118.259.217	12.379.226	114.490.249
	10				TITLUL I CHELTUIELI DE PERSONAL		67.640.000	64.432.900	64.432.900	64.427.005	63.074.776	752.229	64.178.655
	20				TITLUL II BUNURI SI SERVICII		46.128.000	57.657.340	57.635.340	56.742.141	45.174.025	11.568.116	40.752.503
	30				TITLUL III DOBANZI		1.200.000	1.216.000	1.216.000	1.213.306	1.213.024	282	1.210.073
	40				TITLUL IV SUBVENTII		3.980.000	3.980.000	3.980.000	3.969.501	3.969.501		3.969.501
	51				TITLUL VI TRANSFERURI INTRE UNITATI ALE ADMINISTRATIEI PUBLICE		2.184.000	1.701.000	1.701.000	1.688.735	1.688.735		1.688.735
	57				TITLUL VIII ASISTENTA SOCIALA		1.995.000	2.586.000	2.586.000	2.399.445	2.340.846	58.599	2.492.472
	59				TITLUL IX ALTE CHELTUIELI		190.000	205.000	205.000	198.310	198.310		198.310
	79				OPERATIUNI FINANCIARE		4.335.000	4.335.000	4.335.000	4.335.088	4.333.088		4.333.088
	81				TITLUL XIV RAMBURSARI DE CREDITE		4.335.000	4.335.000	4.335.000	4.335.088	4.333.088		4.333.088
	84				PLATI EFECTUATE IN ANII PRECEDENTI SI RECUPERATE IN ANUL CURENT		-73.000	-1.276.000	-1.252.448	-1.252.448	-1.252.448		-1.252.448
	85				Titlul XV PLATI EFECTUATE IN ANII PRECEDENTI SI RECUPERATE IN ANUL CURENT		-73.000	-1.276.000	-1.252.448	-1.252.448	-1.252.448		-1.252.448
5100	02				Partea I-a SERVICII PUBLICE GENERALE		15.797.000	16.695.300	16.726.090	16.625.011	15.714.649	910.362	15.184.434
5102					AUTORITATI PUBLICE SI ACTIUNI EXTERNE		11.062.000	11.975.300	12.008.812	11.961.976	11.418.726	543.210	10.992.690
	01				CHELTUIELI CURENTE		11.120.000	12.033.300	12.033.300	11.986.424	11.443.214	543.210	10.992.690
	10				TITLUL I CHELTUIELI DE PERSONAL		4.900.000	4.796.300	4.796.300	4.796.300	4.793.947	2.353	4.823.274
	10	01			Cheltuieli salariale in bani		3.832.400	3.771.300	3.771.300	3.771.300	3.769.309	1.931	3.806.220
	10	01	01		Salarii de baza		3.346.400	3.330.500	3.330.500	3.330.500	3.330.484	16	3.441.778
	10	01	05		Sporuri pentru conditii de munca		150.000	131.000	131.000	131.000	130.909	91	132.867
	10	01	06		Alte sporuri		76.000	68.000	68.000	68.000	67.885	115	2.897
	10	01	12		Indemnizatii pliate unor persoane din								

Capi- fol	Sub- grupa / titlu col at	Ar- ti- col at	Denumire indicator	Credite de angajament	Credite bugetare		Angajamente legale	Plati efectuate	Angajamente legale de platit	Cheltuieli efective	
					initiale	definitive					
A			B	I	2	3	4	5	6	7=5-6	8
			afara unitati		137.700	137.700	137.700	137.675	25	139.547	
10	01	13	Indemnizatii de delegare		3.000	3.000	3.000	1.361	1.630	1.361	
10	01	30	Alte drepturi salariale in bani		94.000	101.100	101.100	101.055	45	87.770	
10	03		Contributii		1.077.000	1.025.000	1.025.000	1.024.578	422	1.017.054	
10	03	01	Contributii de asigurari sociale de stat		797.000	757.200	757.200	757.173	27	764.387	
10	03	02	Contributii de asigurari de somaj		18.000	18.000	18.000	17.888	112	18.017	
10	03	03	Contributii de asigurari sociale de sanatate		197.000	195.800	195.800	195.720	70	197.581	
10	03	04	Contributii de asigurari pentru accidente de munca si boli profesionale		6.000	5.500	5.500	5.462	38	5.517	
10	03	06	Contributii pentru concedii si indemnizatii		61.100	48.500	48.500	48.325	175	31.152	
20			TITLUL II BUNURI SI SERVICII		6.150.000	7.237.000	7.191.124	6.649.267	540.857	6.169.416	
20	01		Bunuri si servicii		4.915.000	5.025.200	5.010.608	4.756.273	254.395	4.732.782	
20	01	01	Furnituri de birou		60.000	100.000	100.000	71.105	25.472	75.996	
20	01	02	Materiale pentru curatenie		6.000	7.700	7.197	4.203	2.994	6.320	
20	01	03	Incalzit, iluminat si forta motrica		120.000	146.000	144.853	109.382	35.471	143.330	
20	01	04	Apa, canalizati si salubritate		34.000	36.500	36.195	11.183	25.012	21.258	
20	01	05	Carburanti si lubrifianti		23.000	21.000	20.610	20.610		20.610	
20	01	06	Piese de schimb		3.000	3.000	1.692	1.692		1.692	
20	01	08	Posta, telecomunicatii, radio, tv, internet		251.000	303.000	299.822	270.505	29.317	313.376	
20	01	30	Alte bunuri si servicii pentru intretinere si functionare		4.418.000	4.408.000	4.403.222	4.287.593	130.120	4.150.200	
20	02		Reparatii curente		190.000	190.000	186.807	155.368	25.439	59.206	

Capi- tol	Sub- capi- tol	Pa- ra- graf	Gr- pa / Titlu	Ar- ti- col	Al- ne- at	Denumire indicator	Credite de angajament	Credite bugetare		Angajamente bugetare	Angajamente legale	Plati efectuate	Angajamente legale de platit	Cheltuieli efective	
								initiale	definitive						
A							1	2	3	4	5	6	7=5-6	8	
B															
	20	05				Bunuri de natura obiectelor de inventar		11.000	31.000	31.000	28.759	25.941	2.818	19.331	
	20	05	30			Alte obiecte de inventar		11.000	31.000	31.000	28.759	25.941	2.818	19.331	
	20	06				Deplasari, detasari, transferari		19.000	11.500	11.500	9.724	9.724		9.724	
	20	06	01			Deplasari interne, detasari, transferari		14.000	9.500	9.500	8.712	8.712		8.712	
	20	06	02			Deplasari in strainatate		5.000	2.000	2.000	1.012	1.012		1.012	
	20	12				Consultanta si expertiza		200.000	53.000	53.000	46.696	34.526	12.170	30.805	
	20	13				Pregatire profesionala		20.000	3.000	3.000	2.200	2.200		2.200	
	20	14				Protectia muncii		22.000	22.000	22.000	22.000	22.000		22.000	
	20	16				Studii si cercetari			30.000	30.000	25.000	20.000	5.000	25.000	
	20	24				Comisioane si alte costuri aferente imprumuturilor		2.000							
	20	24	01			Comisioane si alte costuri aferente imprumuturilor externe		1.000							
	20	24	02			Comisioane si alte costuri aferente imprumuturilor interne		1.000							
	20	30				Alte cheltuieli		771.000	1.871.300	1.871.300	1.864.270	1.623.235	241.035	1.208.368	
	20	30	01			Reclama si publicitate		120.000	127.000	127.000	122.205	108.645	13.560	98.665	
	20	30	02			Protocol si reprezentare		1.000	2.000	2.000	1.736	1.736		1.736	
	20	30	03			Prime de asigurare non-viata		10.000	11.000	11.000	10.276	10.276		9.809	
	20	30	30			Alte cheltuieli cu bunuri si servicii		640.000	1.731.300	1.731.300	1.730.053	1.502.578	227.475	1.158.158	
	57	02				TITLUL VIII ASISTENTA SOCIALA									
	57	02				Ajutoare sociale		70.000							
	57	02	01			Ajutoare sociale in numerar		70.000							
	84					PLATI EFECTUATE IN ANII PRECEDENTI SI RECUPERATE IN ANUL CURENT									
	85					Total XV PLATI EFECTUATE IN ANII		-58.000	-58.000	-58.000	-24.488	-24.488			

Capi- tot	Sub- capi- tot	Pa- ra- graf	Ar- te- col	Al- ne- at	Denumire indicator	Credite de angajament	Credite bugetare		Angajamente legale	Plati efectuate	Angajamente legale de platit	Cheltuieli efective		
							2	3						
A							2	3	4	5	6	7=5-6	8	
B							1							
PRECEDENTI SI RECUPERATE IN ANUL CURENT														
85	01				Plati efectuate in anii precedenti si recuperate in anul curent		-58.000	-58.000	-24.488	-24.488				
85	01				Plati efectuate in anii precedenti si recuperate in anul curent (SF)		-58.000	-58.000	-24.488	-24.488				
ALTE SERVICII PUBLICE GENERALE														
CHELTUIELI CURENTE														
5402	01						3.502.000	3.502.000	3.448.769	3.081.899	366.870	2.981.115		
10	01				TITLUL I CHELTUIELI DE PERSONAL		3.550.000	3.525.000	3.474.491	3.107.621	366.870	2.981.115		
10	01				Cheltuieli salariale in bani		2.565.000	2.438.600	2.438.600	2.419.960	18.164	2.463.827		
10	01				Salarii de baza		2.004.000	1.906.500	1.906.500	1.895.577	10.447	1.932.148		
10	01				Sporuri pentru conditii de munca		1.830.000	1.777.000	1.777.000	1.708.586	8.450	1.822.242		
10	01				Alte sporuri		85.000	79.000	79.000	78.680	350	79.771		
10	01				Indemnizatii platite unor persoane din afara unitatii		-4.000	4.000	-4.000	3.524				
10	01				Indemnizatii de delegare		3.000							
10	01				Alte drepturi salariale in bani		2.000	1.000	1.000		1.000			
10	03				Contributii		80.000	45.500	45.500	44.853	647	30.155		
10	03				Contributii de asigurari sociale de stat		561.000	532.100	532.100	524.383	7.717	531.679		
10	03				Contributii de asigurari de somaj		415.000	394.700	394.700	394.076	624	401.682		
10	03				Contributii de asigurari sociale de sanatate		11.000	9.800	9.800	9.477	323	9.600		
10	03				Contributii de asigurari pentru accidente de munca si boli profesionale		103.000	99.300	99.300	98.568	732	100.470		
10	03				Contributii pentru concedii si Contributii pentru concedii si		4.000	3.900	3.900	3.383	517	4.027		

Capi- tol	Sub- capi- tol	Pa- ra- gra- ful	Gr- upa / titlu grafic	Al- ne- at	Denumire indicator	Credite de angajament	Credite bugetare		Angajamente bugetare	Angajamente legale	Plati efectuate	Angajamente legale de plati	Cheltuieli efective				
							2	3									
A				B													
				2		3		4		5		6		7=5-6		8	
					indemnizatii		28.000	24.400	24.400	24.400	18.879	5.521	15.340				
					TITLUL II BUNURI SI SERVICII		900.000	1.035.400	1.035.400	996.367	677.661	318.706	477.288				
	20	01			Bunuri si servicii		441.500	479.700	479.700	453.975	353.029	102.846	377.928				
	20	01	01		Furnituri de birou		21.000	32.000	32.000	26.654	22.512	4.142	23.968				
	20	01	02		Materiale pentru curatenie		500	800	800	706	706		706				
	20	01	03		Incalziti, iluminati si forta motrica		67.000	83.500	83.500	81.960	73.883	8.077	81.123				
	20	01	04		Apa, canal si salubritate		17.000	14.000	14.000	12.927	10.226	2.701	13.995				
	20	01	05		Carburanti si lubrifianti		10.000	10.000	10.000	9.026	9.026		7.916				
	20	01	06		Piese de schimb		3.000	4.000	4.000	2.967	2.967		1.468				
	20	01	08		Posta, telecomunicatii, radio, tv, internet		28.000	66.000	66.000	63.126	54.180	8.946	62.743				
	20	01	09		Materiale si prestari de servicii cu caracter functional		2.000	2.000	2.000	1.471	1.471		371				
	20	01	30		Alte bunuri si servicii pentru intretinere si functionare		295.000	267.400	267.400	257.138	178.058	79.080	187.728				
	20	05			Bunuri de natura obiectelor de inventar		6.000	16.000	16.000	13.388	12.700	688	3.609				
	20	05	30		Alte obiecte de inventar		6.000	16.000	16.000	13.388	12.700	688	3.609				
	20	06			Deplasari, deplasari, transferari		500	700	700	351	351		351				
	20	06	01		Deplasari interne, deplasari, transferari		500	700	700	351	351		351				
	20	11			Carti, publicitati si materiale documentare			100	100	75	75						
	20	30			Alte cheltuieli		452.000	538.900	538.900	526.578	311.506	215.072	95.400				
	20	30	03		Prime de asigurare non-viata		5.000	5.400	5.400	4.473	4.473		4.473				
	20	30	30		Alte cheltuieli cu bunuri si servicii		447.000	533.500	533.500	522.105	307.033	215.072	90.927				
	51				TITLUL VI TRANSFERURI INTRE UNITATI ALE ADMINISTRATIEI PUBLICE		5.000	1.000	1.000								

Capi- tot	Sub- cap- tot	Pa- ta- graf	Gru- pa / Titlu	Ar- ti- col	Al- ne- at	Denumire indicator	Credite de angajament	Credite bugetare		Angajamente bugetare	Angajamente legale	Plati efectuate	Angajamente legale de platit	Cheltuieli efective
								initiale	definitive					
A						B	I	2	3	4	5	6	7=5-6	8
	51	01				Transferuri curente		5.000	1.000	1.000				
	51	01	01			Transferuri catre institutiile publice		5.000	1.000	1.000				
	57	02				TITLUL VIII ASISTENTA SOCIALA		80.000	50.000	50.000	40.000	10.000	50.000	40.000
	57	02				Ajutoare sociale		80.000	50.000	50.000	40.000	10.000	50.000	40.000
	57	02	01			Ajutoare sociale in numerar		80.000	50.000	50.000	40.000	10.000	50.000	40.000
	84					PLATI EFECTUATE IN ANII PRECEDENTI SI RECUPERATE IN ANUL CURENT		-15.000	-25.000	-25.000	-25.722	-25.722		
	85					Titlul XV PLATI EFECTUATE IN ANII PRECEDENTI SI RECUPERATE IN ANUL CURENT		-15.000	-25.000	-25.000	-25.722	-25.722		
	85	01				Plati efectuate in anii precedenti si recuperate in anul curent		-15.000	-25.000	-25.000	-25.722	-25.722		
	85	01	01			Plati efectuate in anii precedenti si recuperate in anul curent (SF)		-15.000	-25.000	-25.000	-25.722	-25.722		
5502						TRANZACTII PRIVIND DATORIA PUBLICA SI IMPRUMUTURI								
	01					CHELTUIELI CURENTE		1.200.000	1.218.000	1.218.000	1.214.306	1.214.024	282	1.210.629
	20	24				TITLUL II BUNURI SI SERVICII		1.200.000	1.218.000	1.218.000	1.214.306	1.214.024	282	1.210.629
	20	24				Comisioane si alte costuri aferente imprumuturilor			2.000	2.000	1.000	1.000		556
	20	24	01			Comisioane si alte costuri aferente imprumuturilor externe			2.000	2.000	1.000	1.000		556
	20	24	02			Comisioane si alte costuri aferente imprumuturilor interne			1.000	1.000	500	500		307
	30					TITLUL III DOBANZI		1.200.000	1.216.000	1.216.000	1.213.306	1.213.024	282	1.210.073
	30	01				Dobanzii aferente datoriei publice interne		550.000	539.000	539.000	538.753	538.753		538.753

Capi- tol	Sub- capi- tol	Pa- ra- graf	Gru- pa / Titlu col	Al- ne- al	Denumire indicator	Credite de angajament	Credite bugetare		Angajamente bugetare	Angajamente legale	Plati efectuate	Angajamente legale de platit	Cheltuieli efective
							initiale	definitive					
A					B	1	2	3	4	5	6	7=5-6	8
	20	01	06		Piese de schimb		2.000	2.000	2.000	1.868	1.868		792
	20	01	08		Posta, telecomunicatii, radio, tv, internet		169.000	208.000	208.000	198.379	174.677	23.702	198.676
	20	01	09		Materiale si prestari de servicii cu caracter functional		58.000	107.000	107.000	86.248	74.981	11.767	98.035
	20	01	30		Alte bunuri si servicii pentru intretinere si functionare		807.000	870.000	870.000	823.287	593.082	275.205	565.492
	20	02			Reparatii curente		2.335.000	4.504.000	4.504.000	4.474.339	2.988.489	1.485.880	2.934.240
	20	05			Bunuri de natura obiectelor de inventar		49.000	142.000	142.000	98.950	89.224	9.706	82.325
	20	05	03		Lenjerie si accesorii de pat		49.000	142.000	142.000	98.950	89.224	9.706	245
	20	05	30		Alte obiecte de inventar		8.000	6.000	6.000	3.468	3.468		82.080
	20	06			Deplasari, detasari, transferari		8.000	6.000	6.000	3.468	3.468		3.468
	20	06	01		Deplasari interne, detasari, transferari		5.000	3.000	3.000	2.840	1.910	930	1.910
	20	13			Pregatire profesionala		617.000	766.000	766.000	728.783	623.709	105.074	686.492
	20	30			Alte cheltuieli		9.000	15.000	15.000	11.810	10.810	1.000	6.720
	20	30	01		Reclama si publicitate		3.000	3.000	3.000	3.000	3.000		3.000
	20	30	03		Prime de asigurare non-vitala		230.000	382.000	382.000	361.725	339.997	21.728	325.637
	20	30	04		Chiri		1.000						
	20	30	09		Executarea sibia a oronanelor bugetare		374.000	366.000	366.000	352.248	269.902	82.346	351.155
	20	30	30		Alte cheltuieli cu bunuri si servicii		190.000	205.000	205.000	198.310	198.310		198.310
	59				TITLUL IX ALTE CHELTUIELI		190.000	205.000	205.000	198.310	198.310		198.310
	59	01			Burse								
	84				PLATI EFECTUATE IN ANII PRECEDENTI SI RECUPERATE IN ANUL CURENT								
	85				Titlu XV PLATI EFECTUATE IN ANII PRECEDENTI SI RECUPERATE				-876	-876	-876		

Capi- toi	Sub- capitoli	Pa- ra- graf	Ar- ti- col	Ali- ne- at	Denumire indicator	Credite de angajament	Credite bugetare		Angajamente legale	Plati efectuate	Angajamente legale de plati	Cheltuieli efective	
							initiale	definitive					
A			B			1	2	3	4	5	6	7=5-6	8
IN ANUL CURENT													
85	01				Plati efectuate in anii precedenti si recuperate in anul curent			1.162.000	1.140.000	1.126.807	1.010.212	116.595	997.769
85	01	01			Plati efectuate in anii precedenti si recuperate in anul curent (SF)			1.162.000	1.140.000	1.126.807	1.010.212	116.595	997.769
SANATATE													
CHELTUIELI CURENTE													
TITLUL I CHELTUIELI DE PERSONAL													
10	01				Cheltuieli salariale in bani			1.100.000	1.100.000	1.099.429	985.174	114.255	976.676
10	01	01			Salarii de baza			832.000	832.000	831.429	766.180	65.249	765.369
10	01	06			Alte sporuri			733.000	733.000	733.000	694.258	38.742	694.787
10	01	13			Indemnizatii de delegare			92.000	92.000	92.000	65.576	26.424	70.155
10	01	30			Alte drepturi salariale in bani			1.000	1.000	429	429	83	429
10	03				Contributii			6.000	6.000	6.000	5.917	83	429
10	03	01			Contributii de asigurari sociale de stat			268.000	268.000	268.000	218.994	49.006	211.307
10	03	02			Contributii de asigurari de somaj			185.000	185.000	185.000	159.906	25.094	160.048
10	03	03			Contributii de asigurari sociale de sanatate			9.000	9.000	9.000	3.826	5.174	3.824
10	03	04			Contributii de asigurari pentru accidente de munca si boli profesionale			51.000	51.000	51.000	49.798	11.202	39.778
10	03	06			Contributii pentru concedii si indemnizatii			3.000	3.000	3.000	1.153	1.847	1.154
TITLUL II BUNURI SI SERVICII													
20	01				Bunuri si servicii			20.000	20.000	20.000	14.311	5.689	6.503
20	01	30			Alte bunuri si servicii pentru			40.000	40.000	27.378	25.038	2.340	21.093
20	01	30			Alte bunuri si servicii pentru			19.000	19.000	17.719	15.379	2.340	11.434

Capi- tot	Sub- cap- tot	Pa- ra- graf	Gr- ps / Titlu coi	Ar- ti- ne- at	Denumire indicator	Credite de angajament	Credite bugetare		Angajamente bugetare	Angajamente legale	Plati efectuate	Angajamente legale de platit	Cheltuieli efective
							initiale	definitive					
A					B	1	2	3	4	5	6	7=5-6	8
					intretinere si functionare		19.000	41.000	19.000	17.719	15.779	2.540	11.434
	20	04			Medicamente si materiale sanitare		20.000	20.000	20.000	9.659	9.659		9.659
	20	04	01		Medicamente		15.000	15.000	15.000	6.443	6.443		6.443
	20	04	02		Materiale sanitare		5.000	5.000	5.000	3.216	3.216		3.216
	20	06			Deplasari, detasari, transferari		1.000	1.000	1.000				
	20	06	01		Deplasari interne, detasari, transferari		1.000	1.000	1.000				
6702	01				CULTURA, RECREERE SI RELIGIE		7.543.000	8.358.500	8.358.500	8.276.723	7.947.304	329.359	5.914.076
	10				CHELTUIELI CURENTE		5.530.000	6.345.500	6.345.500	6.264.223	5.934.864	329.359	5.914.076
	10	01			TITLUL I CHELTUIELI DE PERSONAL		180.000	182.000	182.000	182.000	95.030	6.970	108.762
	10	01	01		Cheltuieli salariale in bani		139.000	77.000	77.000	77.000	74.985	2.015	85.593
	10	01	01		Salarii de baza		126.000	73.000	73.000	73.000	72.726	274	84.173
	10	01	06		Alte sporuri		8.000						
	10	01	13		Indemnizatii de delegare		2.000	2.000	2.000	2.000	1.420	580	1.420
	10	01	30		Alte drepturi salariale in bani		3.000	2.000	2.000	2.000	839	1.161	1.420
	10	03			Contributii		41.000	25.000	25.000	25.000	20.045	4.955	23.169
	10	03	01		Contributii de asigurari sociale de stat		29.000	16.000	16.000	16.000	15.196	804	17.527
	10	03	02		Contributii de asigurari de somaj		1.000	1.000	1.000	1.000	367	633	423
	10	03	03		Contributii de asigurari sociale de sanatate		8.000	5.000	5.000	5.000	3.795	1.205	4.378
	10	03	04		Contributii de asigurari pentru accidente de munca si boli profesionale		1.000	1.000	1.000	1.000	108	892	125
	10	03	06		Contributii pentru concedii si indemnizatii		2.000	2.000	2.000	2.000	579	1.421	716
	20				TITLUL II BUNURI SI SERVICII		3.650.000	4.543.500	4.543.500	4.473.488	4.151.099	522.789	3.216.579
	20	01			Bunuri si servicii		2.827.000	3.255.150	3.255.150	3.239.203	3.115.788	123.415	2.330.604

Capi- toi	Sub- capitol	Pa- ra- graf	Gru- pa / Titlu	Ar- ti- col	Al- te	Denumire indicator	Credite de angajament	Credite bugetare		Angajamente legale	Plati efectuate	Angajamente legale de platit	Cheltuieli efective	
								initiale	definitive					
A							1	2	3	4	5	6	7=5-6	8
B														
20	01	01				Furnituri de birou		5.000	3.000	3.000	2.546	109	3.165	
20	01	03				Incalziri, iluminat si forta motrica		39.000	41.000	41.000	34.462		30.128	
20	01	05				Carburanti si lubrifianti		9.000	9.000	9.000	2.250		2.250	
20	01	08				Posta, telecomunicatii, radio, tv, internet		7.000	7.000	7.000	6.100	436	5.323	
20	01	09				Material si prestari de servicii cu caracter functional		23.000	24.000	24.000	22.586	8.951	12.366	
20	01	30				Alte bunuri si servicii pentru intretinere si functionare		2.744.000	3.171.150	3.171.150	3.171.150	113.919	2.277.474	
20	02					Reparatii curente		200.000	475.000	475.000	446.777	66.968	317.965	
20	05					Bunuri de natura obiectelor de inventar		25.000	17.350	17.350	13.644			
20	05	30				Alte obiecte de inventar		25.000	17.350	17.350	13.644			
20	06					Deplasari, detasari, transferari		13.000	12.000	12.000	8.248		8.248	
20	06	01				Deplasari interne, detasari, transferari		3.000	3.000	3.000	2.957		2.957	
20	06	02				Deplasari in strainatate		10.000	9.000	9.000	5.291		5.291	
20	11					Carti, publicatii si materiale documentare		3.000	3.000	3.000	2.800			
20	30					Alte cheltuieli		582.000	781.000	781.000	630.810	132.006	539.764	
20	30	02				Protocol si reprezentare		3.000	4.000	4.000	3.610	1.774	5.000	
20	30	03				Prima de asigurare non-viata		1.000						
20	30	30				Alte cheltuieli cu bunuri si servicii		578.000	777.000	777.000	759.206	628.974	536.764	
51						TITLUL VI TRANSFERURI INTRE UNITATI ALE ADMINISTRATIEI PUBLICE								
51	01					Transferuri curente		1.700.000	1.700.000	1.700.000	1.688.735		1.688.735	
51	01	01				Transferuri catre institutiile publice		1.700.000	1.700.000	1.700.000	1.688.735		1.688.735	
79						OPERATIUNI FINANCIARE		2.013.000	2.013.000	2.013.000	2.012.560		1.688.735	

Capi- tot	Sub- tot	Pa- ra- graf	Gr- pa / titlu col	Ar- ti- col	Al- ne- at	Denumire indicator	Credite de angajament		Credite bugetare		Angajamente legale	Parti efectuate	Anajamente legale de platit	Cheltuieli efective						
							2	3	4	5					6	7=5-6	8			
A							I		3		4		5		6		7=5-6		8	
	81					TITLUL XIV RAMBURSARI DE CREDITE														
	81	01				Rambursari de credite externe	2.013.000	2.013.000	2.013.000	2.013.000	2.012.500	2.012.500	2.012.500	2.012.500						
	81	01	05			Rambursari de credite aferente datorici publice externe locale	2.013.000	2.013.000	2.013.000	2.013.000	2.012.500	2.012.500	2.012.500	2.012.500						
6802	01					ASIGURARI SI ASISTENTA SOCIALA	7.173.000	8.439.700	8.436.895	8.439.700	8.194.344	7.650.363	563.981	7.319.891						
	10					CHELTUIELI CURENTE	7.173.000	8.448.700	8.448.700	8.448.700	8.206.149	7.642.168	563.981	7.319.891						
	10	01				TITLUL I CHELTUIELI DE PERSONAL	3.410.000	3.892.000	3.892.000	3.892.000	3.891.000	3.828.833	62.167	3.891.000						
	10	01	01			Cheeltuieli salariale in bani	2.645.000	3.005.000	3.005.000	3.005.000	3.004.000	2.981.943	22.057	3.004.000						
	10	01	01			Salarii de baza	2.557.000	2.948.000	2.948.000	2.948.000	2.948.000	2.933.978	14.022	2.948.000						
	10	01	05			Spurari pentru conditii de munca	35.000	27.000	27.000	27.000	27.000	25.696	3.304	27.000						
	10	01	13			Indemnizatii de delegare	1.000	1.000	1.000	1.000	1.000			1.000						
	10	01	30			Alte drepturi salariale in bani	52.000	29.000	29.000	29.000	29.000	34.209	4.731	29.000						
	10	03				Contributii	765.000	887.000	887.000	887.000	887.000	846.890	40.110	887.000						
	10	03	01			Contributii de asigurari sociale de stat	551.000	644.000	644.000	644.000	644.000	626.589	18.311	644.000						
	10	03	02			Contributii de asigurari de somaj	15.000	16.200	16.200	16.200	16.200	14.912	1.288	16.200						
	10	03	03			Contributii de asigurari sociale de sanatate	199.000	181.300	181.300	181.300	181.300	155.059	6.241	181.300						
	10	03	04			Contributii de asigurari pentru accidente de munca si boli profesionale	8.000	5.600	5.600	5.600	5.600	4.519	1.081	5.600						
	10	03	06			Contributii pentru concedii si indemnizatii	52.000	59.000	59.000	59.000	59.000	45.811	13.189	59.000						
	20					TITLUL II BUNURI SI SERVICII	1.958.000	2.020.700	2.020.700	2.020.700	1.955.704	1.482.489	473.215	1.955.704						
	20	01				Bunuri si servicii	880.000	798.500	798.500	798.500	751.314	528.794	222.520	798.500						
	20	01	01			Furnituri de birou	19.000	18.000	18.000	18.000	18.000	11.824	6.176	18.000						
	20	01	02			Material pentru curatenie	30.000	24.000	24.000	24.000	22.373	18.061	4.312	24.000						

Capi- tol	Sub- capi- tol	Pa- ra- graf	Gr- pa / titlu col	Al- ne- at	Denumire indicator	Credite de angajament	Credite bugetare		Angajamente legale	Plati efectuate	Angajamente legale de plati	Cheltuieli efective
							initiale	definitive				
A		B		I		2	3	4	5	6	7=5-6	8
	20	01	03		Incalzit, iluminat si forta motrica		96.000	67.500	64.403	50.396	14.005	58.596
	20	01	04		Apă, canal si salubritate		22.000	22.000	22.000	18.090	3.910	17.061
	20	01	07		Transport		344.000	292.000	261.116	225.968	35.148	
	20	01	08		Posta, telecomunicatii, radio, tv, internet		26.000	28.000	27.509	25.536	2.173	20.296
	20	01	30		Alte bunuri si servicii pentru intretinere si functionare		352.000	347.000	335.915	179.119	156.796	203.267
	20	02			Reparatii curente		10.000	34.000	29.446	26.536	2.710	26.008
	20	03			Hrana		367.000	428.000	428.000	363.688	64.312	337.504
	20	03	01		Hrana pentru comun		367.000	428.000	428.000	363.688	64.312	337.504
	20	04			Medicamente si materiale sanitare		7.000	7.000	5.486	5.486		5.486
	20	04	01		Medicamente		5.000	5.000	4.129	4.129		4.129
	20	04	02		Materiale sanitare		2.000	2.000	1.357	1.357		1.357
	20	05			Bunuri de natura obiectelor de inventar		5.000	7.000	600	600		600
	20	05	30		Alte obiecte de inventar		5.000	7.000	600	600		600
	20	13			Pregatire profesionala		4.000	3.000	700	700		700
	20	30			Alte cheltuieli		676.000	743.200	740.158	556.485	183.673	325.786
	20	30	03		Prime de asigurare non-viata		4.000	4.000	2.531	2.531		2.531
	20	30	04		Chirii		2.000	3.000	1.502	1.205	297	1.204
	20	30	30		Alte cheltuieli cu bunuri si servicii		670.000	736.200	736.125	552.749	183.376	322.051
	57	02			TITLUL VIII ASISTENTA SOCIALA		1.805.000	2.536.000	2.339.445	2.339.445	28.599	2.452.472
	57	02	01		Ajutoare sociale		1.805.000	2.536.000	2.339.445	2.339.445	28.599	2.452.472
	57	02	01		Ajutoare sociale in numerar		1.805.000	2.536.000	2.339.445	2.339.445	28.599	2.452.472
	84				PLATI EFECTUATE IN ANII PRECEDENTI SI RECUPERATE IN ANUL CURENT		1.805.000	2.536.000	2.339.445	2.339.445	28.599	2.452.472
	85				Titlu XV PLATI EFECTUATE IN ANI			-0.000	-11.805	-11.805		

Capi- toi	Sub- cap- toil	Pa- ra- graf	Gru- pa / Titlu / col	Ar- fi- co / at	Al- ne at	Denumire indicator	Credite de angajament	Credite bugetare		4	5	6	Angajamente legale de platii	Cheltuieli efective		
								2	3							
A							1	2	3	4	5	6	7=5-6	8		
B																
PRECEDENTI SI RECUPERATE IN ANUL CURENT																
	8.5	01				Plati efectuate in anii precedenti si recuperate in anul curent		-9.000	-11.805	-11.805	-11.805	-11.805				
	8.5	01	01			Plati efectuate in anii precedenti si recuperate in anul curent (SF)		-9.000	-11.805	-11.805	-11.805	-11.805				
7000	02					Parasa IV-a SERVICII SI DEZVOLTARE PUBLICA, LOCUINTE, MEDIU SI APE LOCUINTE, SERVICII SI DEZVOLTARE PUBLICA CHELTUIELI CURENTE		25.854.740	25.852.722	25.852.722	25.820.688	19.450.818	6.009.870	15.410.145		
7002						TITLUL I CHELTUIELI DE PERSONAL		18.273.000	18.271.429	18.154.048	18.154.048	13.211.356	4.942.692	9.817.197		
	10	01				Cheltuieli salariale in bani		16.422.000	16.422.000	16.305.619	16.305.619	11.562.927	4.942.692	9.817.197		
	10	01	01			Salarii de baza		2.055.000	2.055.000	2.055.000	2.054.052	2.046.152	7.900	2.048.425		
	10	01	06			Alte sporuri		1.606.000	1.606.000	1.606.000	1.605.052	1.602.385	2.067	1.606.407		
	10	01	13			Indemnizatii de delegare		1.520.000	1.520.000	1.520.000	1.520.000	1.518.926	1.074	1.555.598		
	10	01	30			Alte drepturi salariale in bani		56.000	49.000	49.000	49.000	48.050	950	50.757		
	10	03				Contributii		1.000	1.000	1.000	52	52		52		
	10	03	01			Contributii de asigurari sociale de stat		36.000	36.000	36.000	36.000	35.357	643			
	10	03	02			Contributii de asigurari de somaj		484.000	449.000	449.000	449.000	443.767	5.233			
	10	03	03			Contributii de asigurari sociale de sanatate		362.000	334.000	334.000	334.000	333.615	385			
	10	03	04			Contributii de asigurari pentru accidente de munca si boli profesionale		11.000	10.000	10.000	10.000	8.811	1.189			
	10	03	06			Contributii pentru concedii si indemnizatii		91.000	84.000	84.000	84.000	83.320	680			
								4.000	3.000	3.000	3.000	2.404	596			
								16.000	18.000	18.000	18.000	16.417	1.583			

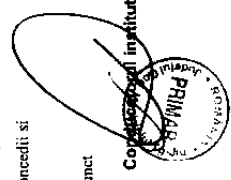
Capi- tot	Sub- pa- ra- tot	Pa- ra- gra- f	Ar- ti- col	Al- ne- at	Denumire indicator	Credite de angajament	Credite bugetare		Angajamente legale	Plati efectuate	Angajamente legale de platit	Cheltuieli efective	
							initiale	definitive					
A						1	2	3	4	5	6	7=5-6	8
B													
20					TITLUL II BUNURI SI SERVICII								
20	01				Bunuri si servicii		13.020.000	14.367.000	14.367.000	14.251.567	9.316.775	4.934.792	7.768.772
20	01	01			Furnituri de birou		10.454.000	10.511.500	10.511.500	10.429.628	7.262.554	3.167.074	6.327.603
20	01	02			Materiale pentru curatenie		13.000	2.000	2.000	1.746	981	765	1.746
20	01	03			Incalziri, iluminat si forta motrica		7.000	2.000	2.000	1.651	1.651		1.886
20	01	04			Apa, canal si salubritate		205.000	352.000	352.000	345.691	296.199	49.492	250.715
20	01	05			Carburanti si lubrifianti		725.000	302.000	302.000	302.000	118.825	183.175	352.794
20	01	06			Piese de schimb		39.000	31.000	31.000	31.000	30.000		29.743
20	01	08			Posta, telecomunicatii, radio, tv, internet		2.000						
20	01	09			Materiale si prestari de servicii cu caracter functional		30.000	30.000	30.000	29.708	29.377	391	27.700
20	01	30			Alte bunuri si servicii pentru intretinere si functionare		9.361.000	8.974.000	8.974.000	8.911.400	6.261.527	2.649.873	5.144.429
20	02				Reparatii curente		472.000	818.500	818.500	807.372	523.994	283.378	522.000
20	05				Bunuri de natura obiectelor de inventar		947.000	1.410.500	1.410.500	1.405.265	1.228.495	176.790	958.612
20	05	01			Uniforme si echipament		247.000	1.431.000	1.431.000	1.429.836	189.261	1.240.575	12.555
20	05	30			Alte obiecte de inventar		5.000	1.000	1.000	256	256		
20	06				Deplasari, detasari, transferari		242.000	1.430.000	1.430.000	1.429.580	189.065	1.240.575	12.555
20	06	01			Deplasari interne, detasari, transferari		4.000	2.000	2.000	1.192	1.192		1.192
20	11				Carti, publicatii si materiale documentare		4.000	2.000	2.000	1.192	1.192		1.192
20	13				Pregatire profesionala		1.000	5.000	5.000	4.170	4.170		4.170
20	14				Protectia muncii		6.000	3.000	3.000	1.500	1.500		1.500
20	30				Alte cheltuieli		1.366.000	1.004.000	1.004.000	979.956	629.603	350.353	463.080
20	30	04			Chirii		150.000	287.000	287.000	266.021	220.319	45.702	223.790

Capi- tot	Sub- capit- ol	Pa- ra- graf	Gr- pa / Titlu	Ar- di- col	Al- ne- at	Denumire indicator	Credite de angajament	Credite bugetare		Angajamente legale	Plati efectuate	Angajamente legale de plati	Cheltuieli efective	
								initiale	definitive					
A						B	1	2	3	4	5	6	7=5-6	8
	20	30				Alte cheltuieli cu bunuri si servicii		1.210.000	717.000	717.000				
	51					TITLUL VI TRANSFERURI INTRE UNITATI ALE ADMINISTRATIEI PUBLICE								
	51	01				Transferuri curente		5.479.000						
	51	01	32			Reabilitarea termica a cladirilor de locuit		5.479.000						
	57					TITLUL VIII ASISTENTA SOCIALA								
	57	02				Ajutoare sociale		40.000						
	57	02	01			Ajutoare sociale in numerar		40.000						
	79					OPERATIUNI FINANCIARE								
	81					TITLUL XIV RAMBURSARI DE CREDITE								
	81	02				Rambursari de credite interne		1.851.000	1.851.000	1.851.000	1.850.000	1.850.000		
	81	02	05			Rambursari de credite aferente datoriei publice interne locale		1.851.000	1.851.000	1.851.000	1.850.000	1.850.000		
	84					PLATI EFECTUATE IN ANUL CURENT RECUPERATE IN ANUL CURENT								
	85					Titlu XV PLATI EFECTUATE IN ANII PRECEDENTI SI RECUPERATE IN ANUL CURENT								
	85	01				Plati efectuate in anii precedenti si recuperate in anul curent								
	85	01	01			Plati efectuate in anii precedenti si recuperate in anul curent (SF)								
7402	01					PROTECTIA MEDIULUI		4.771.000	7.581.740	7.581.293	7.366.640	7.366.640	1.127.178	5.592.948
	20					CHELTUIELI CURENTE		4.300.000	7.128.740	7.128.740	6.914.499	6.914.499	1.127.178	5.592.948
						TITLUL II BUNURI SI SERVICII		4.300.000	7.128.740	7.128.740	6.914.499	6.914.499	1.127.178	5.592.948

Capi- rol	Sub- capi- tol	Pa- ra- gra- ful	Gr- pa / Titlu col al	Al- ti ne- at	Denumire indicator	Credite de angajament	Credite bugetare		Angajamente legale	Plati efectuate	Angajamente legale de platit	Cheltuieli efective
							initiale	definitive				
A		B		I		2	3	4	5	6	7=5-6	8
	20	01			Bunuri si servicii		4.129.650	6.733.390	6.020.321	5.535.317	1.085.004	5.435.406
	20	01	04		Apa, canal si salubritate		4.129.650	6.733.390	6.020.321	5.535.317	1.085.004	5.435.406
	20	02			Reparatii curente		170.350	395.350	294.178	252.004	42.174	157.342
	79				OPERATIUNI FINANCIARE		471.000	471.000	470.588	470.588		
	81				TITLUL XIV RAMBURSARI DE CREDITE		471.000	471.000	470.588	470.588		
	81	02			Rambursari de credite interne		471.000	471.000	470.588	470.588		
	81	02	05		Rambursari de credite aferente datorici publice interne locale		471.000	471.000	470.588	470.588		
	84				PLATI EFECTUATE IN ANII PRECEDENTI SI RECUPERATE IN ANUL CURENT		471.000	471.000	470.588	470.588		
	85				Titlul XV PLATI EFECTUATE IN ANII PRECEDENTI SI RECUPERATE IN ANUL CURENT			-18.447	-18.447	-18.447		
	85	01			Plati efectuate in anii precedenti si recuperate in anul curent			-18.000	-18.447	-18.447		
	85	01	01		Plati efectuate in anii precedenti si recuperate in anul curent (SF)			-18.000	-18.447	-18.447		
8000	02				Partea V-a ACTIUNI ECONOMICE		9.606.000	11.233.300	11.114.748	10.503.977	550.771	10.429.090
8402					TRANSPORTURI		9.580.000	11.207.500	11.089.981	10.588.877	550.771	10.403.990
	01				CHELTUIELI CURENTE		9.580.000	12.375.500	12.239.187	11.708.416	550.771	10.403.990
	20				TITLUL II BUNURI SI SERVICII		5.600.000	8.395.500	8.249.686	7.778.915	350.771	6.434.489
	20	01			Bunuri si servicii		349.000	630.400	612.200	490.795	121.405	577.208
	20	01	05		Carburanti si lubrifianti		9.000	19.500	18.750	18.750		18.750
	20	01	30		Alte bunuri si servicii pentru intretinere si functionare		340.000	610.900	595.450	472.045	121.405	558.458
	20	02			Reparatii curente		5.251.000	7.760.000	7.675.626	7.246.260	428.866	5.857.281

Capi- tol	Sub- cap- tol	Pa- ra- graf	Gru- pa / Titlu	Ar- di- col	Al- ne- st	Denumire indicator	Credite de angajament	Credite bugetare		Angajamente legale	Plati efectuate	Angajamente legale de platit	Cheltuieli efective
								initiale	definitive				
A		B		1	2	3	4	5	6	7=5-6	8		
						sanatate		1.500	1.500	1.458	1.458		1.458
	10	03	04			Contributii de asigurari pentru accidente de munca si boli profesionale		40	40	34	34		34
	10	03	06			Contributii pentru concedii si indemnizatii		250	250	237	237		237
	9902	96				excedenti/deficit sect funct		-4.878.000			103.708		

Conducatorul institutiei,



Conducatorul compartimentului
financiar-contabil 

CONTUL DE EXECUTIE AL BUGETULUI LOCAL - VENITURI
SECTIUNEA DE DEZVOLTARE
31.12.2011

Capi- tol	Sub- total	Pa- ra- gra- ful	Ar- ti- col	Al- ne- at	Denumire indicator	Prevederi bugetare initiale	Prevederi bugetare definitive	Drepturi constatate			Incasari realizate	Stingeri pe alte cai decat incasari	Drepturi constatate de incasat
								Total, din care:	din anii precedenti	din anul curent			
A					B	1	2	3=4+5	4	5	6	7	8=3-6-7
0001	02				TOTAL VENITURI-BUGET LOCAL	87.716.000	99.083.260	32.151.485		32.151.485	32.151.485		
0002					I. VENITURI CURENTE	20.446.000	26.842.260	13.442.679		13.442.679	13.442.679		
0003					A. VENITURI FISCALE		100.000	100.000		100.000	100.000		
1000					A4 IMPOZITE SI TAXE PE BUNURI SI SERVICII		100.000	100.000		100.000	100.000		
1102					SUME DEFALCATE DIN TVA		100.000	100.000		100.000	100.000		
	07				Sume defalcate din taxa pe valoarea adaugata pentru dezvoltarea infrastruc- turii si a bazelor sportive din spatiul rural		100.000	100.000		100.000	100.000		
2900	02				C. VENITURI NEFISCALE	20.446.000	26.742.260	13.342.679		13.342.679	13.342.679		
3300					C2. VANZARI DE BUNURI SI SERVICII	20.446.000	26.742.260	13.342.679		13.342.679	13.342.679		
3702					TRANSFERURI VOLUNTARE, ALTELE DECAT SUBVENTIILE	20.446.000	26.742.260	13.342.679		13.342.679	13.342.679		
	04				Varsaminte din sectiunea de functionare	20.446.000	26.742.260	13.342.679		13.342.679	13.342.679		
3900	02				II. VENITURI DIN CAPITAL	1.720.000	3.095.000	2.637.507		2.637.507	2.637.507		
3902					VENITURI DIN VALORIFICAREA UNOR BUNURI	1.720.000	3.095.000	2.637.507		2.637.507	2.637.507		
	01				Venituri din valorificarea unor bunuri ale institutiilor publice		40.000	42.090		42.090	42.090		
	03				Venituri din vanzarea locuimtelor construite din fondurile statului		7.000	8.015		8.015	8.015		
	07				Venituri din vanzarea unor bunuri aparținând domeniului privat al statului sau al unitatilor administrativ- teritoriale								
	10				Depozite speciale pentru constructii de		1.328.000	1.327.910		1.327.910	1.327.910		

Capi- tol	Sub- capi- tol	Pa- ra- graf	Gru- pa / Titlu	Ar- ti- col	Ali- ne- at	Denumire indicator	Prevederi bugetare initiale	Prevederi bugetare definitive	Drepturi constatate			Incasari realizate	Stingeri pe alte cai decat incasari	Pag. 3 - lei- Drepturi constatate de incasat
									Total, din care:	din anii precedenti	din anul curent			
			A				1	2	3=4+5	4	5	6	7	8=3-6-7
4502	02					efectuate in anii anteriori	355.000	355.000	99.576		99.576	99.576		
	03					Prerfantare	50.000	50.000	49.186		49.186	49.186		

Directorul institutiei,



Conducatorul compartimentului
financiar-contabil

[Signature]

Capi- tol	Sub- pa- ra- graf	Pa- ra- gra- ful	Gr- pa / ti- tu- lul	Al- ne- col	Denumire indicator	Credite de angajament	Credite bugetare		Angajamente bugetare	Angajamente legale	Plati efectuate	Angajamente legale de platit	Cheltuieli efective
							initiale	definitive					
A					B	1	2	3	4	5	6	7=5-6	8
					active corporale	4.000	3.000	4.000	4.000	2.100	2.100		111.949
			71	01	30	Alte active fixe (inclusiv reparatii cupiale)	236.000	236.000	236.000	57.040	43.933	13.107	32.427
5402			70		ALTE SERVICII PUBLICE GENERALE	1.023.060	234.000	457.000	457.000	456.006	288.466	167.540	44.239
			71		CHELTUIELI DE CAPITAL	1.023.060	234.000	457.000	457.000	456.006	288.466	167.540	44.239
			71	01	TITLUL X ACTIVE NEFINANCIARE	1.023.060	234.000	457.000	457.000	456.006	288.466	167.540	44.239
			71	01	Active fixe	1.023.060	234.000	457.000	457.000	456.006	288.466	167.540	44.239
			71	01	Construcii	1.023.060	234.000	457.000	457.000	456.006	288.466	167.540	44.239
			71	01	Mobilier, aparatura birouica si alte	1.023.060	214.000	437.000	437.000	436.166	278.466	157.700	44.239
			71	01	active corporale	20.000	20.000	20.000	20.000	19.840	10.000	9.840	42.834
			71	01	Alte active fixe (inclusiv reparatii cupiale)								1.405
6000	02				Partea II-a APARARE, ORDINE PUBLICA SI SIGURANTA NATIONALA	33.000	3.000	33.000	33.000	24.093	10.868	13.225	183.185
6102			70		ORDINE PUBLICA SI SIGURANTA NATIONALA	33.000	3.000	33.000	33.000	24.093	10.868	13.225	183.185
			71		CHELTUIELI DE CAPITAL	33.000	3.000	33.000	33.000	24.093	10.868	13.225	183.185
			71	01	TITLUL X ACTIVE NEFINANCIARE	33.000	3.000	33.000	33.000	24.093	10.868	13.225	183.185
			71	01	Active fixe	33.000	3.000	33.000	33.000	24.093	10.868	13.225	183.185
			71	01	Masini, echipamente si mijloace de transport	3.000	3.000	3.000	3.000	2.127	2.127		157.848
			71	01	Mobilier, aparatura birouica si alte active corporale	30.000		30.000	30.000	21.966	8.741	13.225	19.747
			71	01	Alte active fixe (inclusiv reparatii cupiale)								5.500
6500	02				Partea III-a CHELTUIELI SOCIAL-CULTURALE INVATAMANT	28.326.000	6.527.700	7.318.660	7.318.564	3.502.111	2.680.016	822.005	1.879.807
6502						17.314.200	2.421.000	2.501.460	2.461.460	1.402.714	1.042.072	360.642	1.154.504

Capi- tot	Sub- capitol	Pa- ra- graf	Ar- ti- col	Ali- ne- at	Denumire indicator	Credite de angajament	Credite bugetare		Angajamente legale	Plati efectuate	Angajamente legale de platit	Cheltuieli efective	
							initiale	definitive					
A					B	1	2	3	4	5	6	7=5-6	8
	01				CHELTUIELI CURENTE	475.000	973.000	1.025.260	1.025.260	312.211	7=5-6	312.781	
	55				TITLUL VII ALTE TRANSFERURI			6.260	6.260				
	55	01			A. Transferuri interne			6.260	6.260				
	55	01	18		Alte transferuri curente interne			6.260	6.260				
	56				TITLUL VIII PROIECTE CU FINANTARE DIN FONDURI EXTERNE NERAMBURSABILE (FEN): POSTADERARE	475.000	973.000	1.019.000	1.019.000	312.211		312.781	
	56	01			Programe din Fondul European de Dezvoltare Regionala (FEDR)	475.000	475.000	475.000	475.000				
	56	01	01		Finantarea nationala*)	7.000	100.000	7.000	7.000				
	56	01	02		Finantarea externa nerambursabila	375.000	375.000	375.000	375.000				
	56	01	03		Cheltuieli neeligibile*)	93.000		93.000	93.000				
	56	02			Programe din Fondul Social European (FSE)		498.000	544.000	544.000	312.211		312.781	
	56	02	01		Finantarea nationala*)		35.000	35.000	35.000	22.072		22.072	
	56	02	02		Finantarea externa nerambursabila		463.000	509.000	509.000	290.139		290.709	
	70				CHELTUIELI DE CAPITAL	16.839.200	1.448.000	1.536.200	1.536.200	1.090.503	360.642	1.041.783	
	71				TITLUL X ACTIVE NEFINANCIARE	16.839.200	1.448.000	1.536.200	1.536.200	1.090.503	360.642	1.041.783	
	71	01			Active fixe	16.839.200	1.448.000	1.536.200	1.536.200	1.090.503	360.642	1.041.783	
	71	01	01		Constructii	16.637.000	1.021.000	1.334.000	1.334.000	982.617	351.549	715.627	
	71	01	02		Masini, echipamente si mijloace de transport		82.500	82.500	82.500	2.353		191.018	
	71	01	03		Mobilier, aparatura biroasca si alte active corporale	33.100	16.500	33.100	33.100	23.969	7.812	97.208	
	71	01	30		Alte active fixe (inclusiv reparatii capitale)	86.600	328.000	86.600	86.600	81.364	1.281	37.930	
6702					CULTURA, RECREERE SI RELIGIE	1.767.000	609.000	1.246.500	1.246.500	1.149.609	387.383	331.989	

Capi- tol	Sub- pa- ra- graf	Gru- pa / Titlu col	Al- ne- ar	Denumire indicator	Credite de angajament	Credite bugetare		Angajamente bugetare	Angajamente legale	Plati efectuate	Angajamente legale de platit	Cheltuieli efective
						initiale	definitive					
A				B	I	2	3	4	5	6	7=5-6	8
	70			CHELTUIELI DE CAPITAL	1.767.000	609.000	1.249.000	1.249.000	1.152.205	764.822	387.383	531.989
	71			TITLUL X ACTIVE NEFINANCIARE	1.767.000	609.000	1.249.000	1.249.000	1.152.205	764.822	387.383	531.989
	71	01		Active fixe	1.767.000	609.000	1.249.000	1.249.000	1.152.205	764.822	387.383	531.989
	71	01	01	Constructii	1.404.000	439.000	976.000	976.000	959.928	683.080	276.848	291.147
	71	01	03	Mobilier, aparatura birourii si alte active corporale								
	71	01	30	Alte active fixe (inclusiv reparatii capitale)	273.000	170.000	273.000	273.000	192.277	81.742	110.535	32.023
	84			PLATI EFECTUATE IN ANII PRECEDENTI SI RECUPERATE IN ANUL CURENT								
	85			Titlul XV PLATI EFECTUATE IN ANII PRECEDENTI SI RECUPERATE IN ANUL CURENT								
	85	01		Plati efectuate in anii precedenti si recuperate in anul curent								
	85	01	02	Plati efectuate in anii precedenti si recuperate in anul curent (SD)								
6802	01			ASIGURARI SI ASISTENTA SOCIALA	9.244.990	3.497.700	3.510.700	3.510.700	949.788	875.718	74.070	193.254
	56			CHELTUIELI CURENTE	8.755.860	3.483.000	3.483.000	3.483.000	931.049	808.096	62.953	113.196
	56			TITLUL VIII PROIECTE CU FINANTARE DIN FONDURI EXTERNE NERAMBURSABILE (FENI) POSTADERARE	8.755.860	3.483.000	3.483.000	3.483.000	931.049	808.096	62.953	113.196
	56	01		Programa din Fondul European de Dezvoltare Regionala (FFDR)	8.133.440	3.483.000	3.270.000	3.270.000	849.993	796.919	53.084	32.140
	56	01	01	Finantarea nationala*)	113.930	677.000	90.000	90.000	32.093	32.093		
	56	01	02	Finantarea externa nerambursabila	6.167.576	2.776.000	2.583.000	2.583.000	659.500	645.197	14.303	25.044

Capi- tol	Sub- pa- ra- graf	Pa- ra- gra- ful	Ar- ti- col	Ali- oe- at	Denumire indicator	Credite de angajament		Credite bugetare			Angajamente legale	Plati efectuate	Angajamente legale de plati	Cheltuieli efective				
						1	2	3		4					5	6	7=5-6	8
								initiale	definitive									
					A													
					B													
			56	01	03	Cheltuieli neeligibile*)	1.851.934	30.000	597.000	597.000	158.400	119.619	38.781	6.196				
			56	02		Programe din Fondul Social European (FSE)	622.426		213.000	213.000	81.056	71.187	9.869	81.056				
			56	02	01	Finantarea nationala**)	40.000		40.000	40.000								
			56	02	02	Finantarea externa nerambursabila	577.284		173.000	173.000	81.056	71.187	9.869	81.056				
			56	02	03	Cheltuieli neeligibile*)	51.36											
			70			CHELTUIELI DE CAPITAL	489.130		27.700	27.700	18.739	7.622	11.117	80.058				
			71			TITLUL X ACTIVE NEFINANCIARE	489.130		27.700	27.700	18.739	7.622	11.117	80.058				
			71	01		Active fixe	489.130		27.700	27.700	18.739	7.622	11.117	80.058				
			71	01	01	Constructii	475.130		13.700	13.700								
			71	01	02	Masini, echipamente si mijloace de transport												
			71	01	03	Mobilier, aparatura birou si alte active corporale												
			71	01	30	Alte active fixe (inclusiv reparatii capitale)	14.000	3.000	14.000	14.000	7.622	7.622		22.771				
7000	02					Partea IV-a SERVICII SI DEZVOLTARE PUBLICA, LOCUINTE, MEDIU SI APE	53.362.700	18.276.800	28.282.100	28.282.100	19.915.193	12.854.520	7.060.673	5.611.504				
7002						LOCUINTE, SERVICII SI DEZVOLTARE PUBLICA	38.016.260	12.190.800	22.202.100	22.201.363	17.035.746	10.989.452	6.046.294	5.360.209				
			01			CHELTUIELI CURENTE		600.000	6.526.500	6.526.500	2.367.662	2.367.662		2.367.662				
			55	01		TITLUL VII ALTE TRANSFERURI		600.000	6.526.500	6.526.500	2.367.662	2.367.662		2.367.662				
			55	01	18	A. Transferuri interne		600.000	6.526.500	6.526.500	2.367.662	2.367.662		2.367.662				
			55	01	18	Alte transferuri curente interne		600.000	6.526.500	6.526.500	2.367.662	2.367.662		2.367.662				
			70			CHELTUIELI DE CAPITAL	38.016.260	11.590.800	15.913.600	15.913.600	14.906.821	8.860.527	6.046.294	2.992.547				
			71			TITLUL X ACTIVE NEFINANCIARE	38.016.260	11.590.800	15.913.600	15.913.600	14.906.821	8.860.527	6.046.294	2.992.547				
			71	01		Active fixe	38.016.260	11.590.800	15.913.600	15.913.600	14.906.821	8.860.527	6.046.294	2.992.547				
			71	01	01	Constructii	30.740.560	10.009.800	14.637.900	14.637.900	13.680.596	8.321.479	5.359.117	2.527.482				

Capi- tol	Sub- capi- tol	Pa- ra- graf	Gru- ps / Titlu	Ar- ti- col	Alte ne- at	Denumire indicator	Credite de angajament		Credite bugetare			Angajamente legale	Plati efectuate	Angajamente legale de plati	Cheltuieli efective		
							1	2	3	4	5					6	7=5-6
A						B											
	71	01	02			Masini, echipamente si mijloace de transport	64.500	64.500	64.500	64.500	64.500	64.500	48.358	14.862	86.085		
	71	01	03			Mobilier, aparatura birou si alte active corporale	448.500	537.500	448.500	448.500	448.500	448.500	55.219	392.032	46.795		
	71	01	30			Alte active fixe (inclusiv reparatii capitale)	762.700	989.000	762.700	762.700	762.700	715.754	434.471	280.283	332.185		
	84					PLATI EFECTUATE IN ANII PRECEDENTI SI RECUPERATE IN ANUL CURENT											
	85					Tribul XV PLATI EFECTUATE IN ANII PRECEDENTI SI RECUPERATE IN ANUL CURENT											
	85	01				Plati efectuate in anii precedenti si recuperate in anul curent											
	85	01	02			Plati efectuate in anii precedenti si recuperate in anul curent (SD)											
						PROTECTIA MEDIULUI	15.346.440	6.086.000									
						CHILTUIELI CURENTE	8.038.500	5.282.500	5.282.500	5.282.500	5.282.500	2.879.447	1.865.068	1.014.379	251.295		
						TITLUL VIII PROIECTE CU FINANTARE DIN FONDURI EXTERNE NERAMBURSABILE (FEN) POSTADERARE											
	56	01				Programa din Fondul European de Dezvoltare Regionala (FEDR)	8.038.500	5.282.500	5.282.500	5.282.500	5.282.500	2.124.390	1.276.914	847.476	16.768		
	56	01	01			Finantarea nationala*	171.240	621.500	117.500	117.500	117.500	1.276.914	1.276.914	847.476	16.768		
	56	01	02			Finantarea externa nerambursabila	3.650.500	2.058.000	2.058.000	2.058.000	2.058.000	903.557	903.557		13.523		
	56	01	03			Cheltuieli neeligibile*	4.216.760	2.603.000	3.107.000	3.107.000	3.107.000	1.220.833	373.357	847.476	3.245		
	70					CHILTUIELI DE CAPITAL	7.307.940	803.500	803.500	803.500	803.500	759.891	592.988	166.903	234.527		

7402

Capi- tol	Sub- pa- ra- graf	Pa- rta- / Titlu	Ar- ti- col	Denumire indicator	Credite de angajament	Credite bugetare		4	5	6	Angajamente legale de plati	Cheltuieli efective
						initiale	definitive					
				A								
				B								
	71		01	TITLUL X ACTIVE NEFINANCIARE	7.307.940							
	71		01	Active fixe	7.307.940	803.500	801.500	801.500	759.891	592.988	166.903	234.527
	71		01	Constructii	7.194.440	803.500	801.500	801.500	759.891	592.988	166.903	234.527
	71		01	Alte active fixe		478.500	688.000	688.000	678.486	567.108	111.378	234.527
				(inclusiv reparatii capitale)		325.000	113.500	113.500	81.405	25.880	55.525	
	84			PLATI EFECTUATE IN ANII PRECEDENTI SI RECUPERATE IN ANUL CURENT	113.500							
	85			Titlul XV PLATI EFECTUATE IN ANII PRECEDENTI SI RECUPERATE IN ANUL CURENT			-4.000	-4.834	-4.834	-4.834		
	85		01	Plati efectuate in anii precedenti si recuperate in anul curent			-4.000	-4.834	-4.834	-4.834		
	85		01	Plati efectuate in anii precedenti si recuperate in anul curent (SD)			-4.000	-4.834	-4.834	-4.834		
8000	02			Partea V-a ACTIUNI ECONOMICE	165.464.910	74.898.500	80.110.500	80.110.500	31.867.960	25.748.425	6.119.535	198.567
8402				TRANSPORTURI	165.464.910	74.898.500	80.110.500	80.110.500	31.867.960	25.748.425	6.119.535	198.567
	01			CHELTUIELI CURENTE	156.619.030	73.220.000	76.794.000	76.794.000	28.797.744	22.793.160	6.004.584	114.410
	56			TITLUL VIII PROIECTE CU FINANTARE DIN FONDURI EXTERNE NERAMBURSABILE (FEN)								
				POSTADERARE	156.619.030	73.220.000	76.794.000	76.794.000	28.797.744	22.793.160	6.004.584	114.410
	56		01	Programe din Fondul European de Dezvoltare Regionala (FEDR)	156.619.030	73.220.000	76.794.000	76.794.000	28.797.744	22.793.160	6.004.584	114.410
	56		01	Finantarea nationala*	4.613.372	11.804.000	1.251.000	1.251.000	890.220	890.220		
	56		01	Finantarea externa nerambursabila	124.042.720	61.416.000	63.957.000	63.957.000	22.333.767	19.937.431	2.396.336	92.266
	56		01	Cheltuieli neeligibile**	27.962.938		11.586.000	11.586.000	5.573.757	1.865.509	3.608.248	22.144
	70			CHELTUIELI DE CAPITAL	8.845.880	1.678.500	3.399.500	3.399.500	3.152.669	3.037.718	114.951	84.157

Capi- tol	Sub- gru- pa- ra- grat	Ar- ti- col	Al- tit- du	Denumire indicator	Credite de angajament	Credite bugetare		Angajamente legale	Plati efectuate	Angajamente legale de platit	Cheltuieli efective
						initiale	definitive				
A		B		1	2	3	4	5	6	7-5-6	8
				TITLUL X ACTIVE NEFINANCIARE	8.165.880	938.500	2.719.500	2.719.500	2.415.431	114.951	84.157
	71	01		Active fixe	8.165.880	938.500	2.719.500	2.530.382	2.415.431	114.951	84.157
	71	01	01	Constructii	8.147.880	887.500	2.701.500	2.519.269	2.404.318	114.951	84.157
	71	01	30	Alte active fixe (inclusiv reparatii capitale)	18.000	51.000	18.000	11.113	11.113		
	72	01		TITLUL XI ACTIVE FINANCIARE	680.000	740.000	680.000	622.287	622.287		
	72	01		Active financiare	680.000	740.000	680.000	622.287	622.287		
	72	01	01	Participare la capitalul social al societatilor comerciale	680.000	740.000	680.000	622.287	622.287		
	84			TITLUL XV PLATI EFECTUATE IN ANII PRECEDENTI SI RECUPERATE IN ANUL CURENT							
	85			Titlul XV PLATI EFECTUATE IN ANII PRECEDENTI SI RECUPERATE IN ANUL CURENT							
	85	01		Plati efectuate in anii precedenti si recuperate in anul curent							
	85	01	02	Plati efectuate in anii precedenti si recuperate in anul curent (SD) excedenti/deficit sot dezy		-12.515.000	-83.000	-82.453	-82.453	-82.453	-82.453
9902	97						-17.393.000	-82.453	-9.509.566		

Conducatorul institutiei,

Conducatorul compartimentului
financiar-contabil

CONTUL DE EXECUTIE AL INSTITUTIILOR PUBLICE FINANTATE
DIN VENITURI PROPRII SI SUBVENTII DIN BUGETUL LOCAL - VENITURI
SECTIUNEA DE DEZVOLTARE
31.12.2011

Capi- tot	Sub- tot	Pa- ra- gra- ful	Gru- pa / Titlu	Ar- ti- col	Ali- ne- at	Denumire indicator	Prevederi bugetare		Drepturi constatate			Incasari realizate	Stingeri pe alte cai decat incasari	Pag. 1 - lei- Drepturi constatate de incasat	
							initiale	definitive	Total, din care:	din anii precedenti	din anul curent				
A							1	2	3=4+5			6	7	8=3-6-7	
B															
0001	10					TOTAL VENITURI-VENITURI	3.000	183.000	152.696		152.696				
0002						I. VENITURI CURENTE	3.000	183.000	152.696		152.696	152.696			
2940						C. VENITURI NEFISCALE	3.000	183.000	152.696		152.696	152.696			
3300						C2. VANZARI DE BUNURI SI SERVICII	3.000	183.000	152.696		152.696	152.696			
3710						TRANSFERURI VOLUNTARE, ALTELE DECAT SUBVENTIILE	3.000	183.000	152.696		152.696	152.696			
	04					Vansaminte din sectiunea de functionare	3.000	183.000	152.696		152.696	152.696			
							3.000	183.000	152.696		152.696	152.696			

Conducatorul institutiei,



Conducatorul compartimentului financiar-contabil

[Signature]

Capi- tol	Sub- capi- tol	Pa- ra- gra- ful	Gru- pa / Titlu	Ar- ti- col	Denumire indicator	Prevederi bugetare initiale	Prevederi bugetare definitive	Drepturi constatate			Incasari realizate	Stingeri pe alte cai decat incasari	Drepturi constatate de incasat
								Total, din care:	din anii precedenti	din anul curent			
A						1	2	3=4+5	4	5	6	7	8=3-6-7
3310					si alte activitati	292.000	301.000	310.917	15.079	295.838	291.788		19.129
3410					VENITURI DIN TAXE ADMINISTRATIVE, ELIBERARI PERMISE	41.000	86.000	105.961		105.961	105.961		
50					Alte venituri din taxe administrative, eliberari permise	41.000	86.000	105.961		105.961	105.961		
3610					DIVERSE VENITURI	192.000	171.000	157.835	91.618	66.217	141.137		16.698
50					Alte venituri	192.000	171.000	157.835	91.618	66.217	141.137		16.698
3710					TRANSFERURI VOLUNTARE, ALTELE DECAT SUBVENTIILE	-3.000	-183.000	-152.696		-152.696	-152.696		
03					Vasaminte din sectiunea de functionare pentru finantarea sectiunii de dezvoltare a bugetului local	-3.000	-183.000	-152.696		-152.696	-152.696		
4100	10				IV. SUBVENTII	1.705.000	1.701.000	1.688.735		1.688.735	1.688.735		
4310					SUBVENTII DE LA ALTE ADMINISTRATII	1.705.000	1.701.000	1.688.735		1.688.735	1.688.735		
09					Subventii pentru institutii publice	1.705.000	1.701.000	1.688.735		1.688.735	1.688.735		

Conducatorul institutiei,

Conducatorul compartimentului
financiar-contabil

JUDETUL GORJ

DETALIEREA CHELTUIELOR
INSTITUTII PUBLICE FINANTATE DIN VENITURI PROPRII
SI SUBVENTII DIN BUGETUL LOCAL
SECTIUNEA DE FUNCTIONARE
31.12.2011

Capi- tot	Sub- capit- tot	Pa- ra- graf	Cru- pa / Titlu	Ar- ti- col	Ali- ne- ar	Denumire indicator	Credite de angajament	Credite bugetare		Angajamente bugetare	Angajamente legale	Plati efectuate	Angajamente legale de platit	Cheltuieli efective	
								initiale	definitive						
A							1	2	3	4	5	6	7=5-6	8	
TOTAL CHELTUIELI DIN VENITURI PROPRII															
5010						B									
						SI SUBVENTII		10.175.190	10.417.890	10.417.890	10.078.081	9.795.241	282.840	9.234.153	
	01					CHELTUIELI CURENTE		10.175.190	10.417.890	10.417.890	10.078.081	9.795.241	282.840	9.234.153	
	10					TITLUL I CHELTUIELI DE PERSONAL		4.955.000	4.974.000	4.974.000	4.962.000	4.938.577	23.423	4.370.556	
	20					TITLUL II BUNURI SI SERVICII		5.220.190	5.443.890	5.443.890	5.116.081	4.856.664	259.417	4.863.597	
5410						ALTE SERVICII PUBLICE GENERALE		239.290	239.290	239.290	188.059	182.187	5.872	178.729	
	01					CHELTUIELI CURENTE		239.290	239.290	239.290	188.059	182.187	5.872	178.729	
	10					TITLUL I CHELTUIELI DE PERSONAL		35.000	35.000	35.000	35.000	29.241	5.759	29.755	
	10	01				Cheltuieli salariale in bani		33.000	33.000	33.000	28.000	23.567	4.433	23.614	
	10	01	01			Salarii de baza		31.000	31.000	31.000	26.000	22.018	3.982	22.029	
	10	01	05			Sponsorii pentru conditiile de munca		2.000	2.000	2.000	2.000	1.549	451	1.585	
	10	03				Contributii		2.000	2.000	2.000	7.000	5.674	1.326	6.141	
	10	03	01			Contributii de asigurari sociale de stat		5.000	5.000	5.000	5.000	4.448	552	4.913	
	10	03	03			Contributii de asigurari sociale de sanatate		2.000	2.000	2.000	2.000	1.226	774	1.228	
	20					TITLUL II BUNURI SI SERVICII		204.290	204.290	204.290	153.059	152.946	113	148.974	
	20	01				Bunuri si servicii		134.290	134.290	134.290	106.966	106.853	113	106.474	
	20	01	01			Furnituri de birou		14.000	14.000	14.000	8.562	8.562		8.542	
	20	01	02			Material pentru curatenie		2.000	2.000	2.000	1.650	1.650		1.650	
	20	01	04			Apa, canal si salubritate		1.000	1.000	1.000	612	612		583	
	20	01	08			Posta, telecomunicatii, radio, tv, internet		22.290	22.290	22.290	14.209	14.096	113	14.035	
	20	01	30			Alte bunuri si servicii pentru intretinere si functionare		95.000	95.000	95.000	81.933	81.933		81.604	
	20	05				Bunuri de natura obiectelor de inventar		11.000	11.000	11.000	3.593	3.593			

Capi- tot	Sub- tot	Pa- graf	Gr- pa / Titlu	Ar- di- col	Al- st	Denumire indicator	Credite de angajament	Credite bugetare		4	5	6	Angajamente legale de platit	Cheltuieli efective
								2	3					
A							1	3		4	5	6	7=5-6	8
B														
						activelor fixe pentru amata								
	20	30				Alte cheltuieli		30.000	207.700	207.700	206.586	205.409	1.177	201.295
	20	30	01			Reclama si publicitate		198.700	2.000	2.000	1.350	850	500	199
	20	30	02			Protocol si reprezentare		4.000	3.000	3.000	2.950	2.450	500	1.100
	20	30	03			Prime de asigurare non-viata		3.000	11.000	11.000	10.954	10.953	1	10.431
	20	30	04			Chirii		35.000	40.000	40.000	39.632	39.632		39.152
	20	30	30			Alte cheltuieli cu bunuri si servicii		30.000	151.700	151.700	151.700	151.524	176	150.413
						INVATAMANT		126.700	3.904.000	3.904.000	3.660.641	3.591.742	68.899	3.460.063
6510	01					CHELTUIELI CURENTE		3.722.000	3.904.000	3.904.000	3.660.641	3.591.742	68.899	3.460.063
	10					TITLUL I CHELTUIELI DE PERSONAL		3.722.000	3.904.000	3.904.000	3.660.641	3.591.742	68.899	3.460.063
	10	01				Cheltuieli salariale in bani		142.000	158.000	158.000	146.000	139.829	6.171	140.608
	10	01	11			Fond aferent platii cu ora		115.000	126.000	126.000	114.000	109.773	4.227	110.392
	10	03				Contributii		115.000	126.000	126.000	114.000	109.773	4.227	110.392
	10	03	01			Contributii de asigurari sociale de stat		27.000	32.000	32.000	32.000	30.056	1.944	30.216
	10	03	02			Contributii de asigurari de somaj		19.000	23.000	23.000	23.000	22.834	166	22.963
	10	03	03			Contributii de asigurari sociale de sanatate		1.000	1.000	1.000	1.000	415	585	407
	10	03	04			Contributii de asigurari pentru accidente de munca si boli profesionale		5.000	6.000	6.000	6.000	5.708	292	5.741
	10	03	06			Contributii pentru concedii si indemnitatii		1.000	1.000	1.000	1.000	1.000	834	167
	20					TITLUL II BUNURI SI SERVICII		1.000	1.000	1.000	1.000	933	67	938
	20	01				Bunuri si servicii		3.580.000	3.746.000	3.746.000	3.514.641	3.451.913	62.728	3.319.455
	20	01	01			Furnituri de birou		832.000	877.000	877.000	789.730	763.374	26.356	746.539
	20	01	02			Materiale pentru curatenie		47.000	39.000	39.000	30.145	29.798	347	30.122
								80.000	66.000	66.000	61.900	61.900		51.024

Pag. 5 - lei-


Capi- tot	Sub- cap- tot	Pa- ra- graf	Ar- ti- col	Al- ne- at	Denumire indicator	Credite de angajament		Credite bugetare		Angajamente bugetare	Angajamente legale	Plati efectuate	Angajamente legale de platit	Cheltuieli efective
						1	2	3	4					
A														
B														
20	01	03			Incalzit, iluminat si forta motrica			60.000	75.000	75.000	51.716	51.716		51.716
20	01	04			Apa, canal si salubritate			11.000	11.000	11.000				
20	01	05			Carburanti si lubrifianti			26.000	23.000	23.000	15.482	15.482		18.065
20	01	06			Piese de schimb			3.000	3.000	3.000	2.580	2.580		2.580
20	01	07			Transport			1.000	1.000	1.000	1.000	1.000		1.000
20	01	08			Posta, telecomunicatii, radio, tv, internet			21.000	22.000	22.000	13.844	13.552	292	13.030
20	01	09			Materiale si prestari de servicii cu caracter functional			194.000	166.000	166.000	155.715	155.480	235	155.977
20	01	30			Alte bunuri si servicii pentru intretinere si functionare			389.000	471.000	471.000	457.348	431.866	25.482	423.025
20	02				Reparatii curente			88.000	66.000	66.000	63.800	60.595	3.205	63.800
20	03				Hrana			2.369.000	2.449.000	2.449.000	2.378.054	2.351.206	26.848	2.380.002
20	03	01			Hrana pentru oameni			2.349.000	2.449.000	2.449.000	2.378.054	2.351.206	26.848	2.380.002
20	05				Bunuri de natura obiectelor de inventar			103.000	177.000	177.000	144.577	144.577		14.724
20	05	03			Lenjerie si accesorii de pat			19.000	39.000	39.000	11.272	11.272		432
20	05	30			Alte obiecte de inventar			84.000	138.000	138.000	133.305	133.305		14.292
20	06				Deplasari, detasari, transferari			19.000	17.000	17.000	16.026	16.026		10.012
20	06	01			Deplasari interne, detasari, transferari			19.000	17.000	17.000	16.026	16.026		10.012
20	11				Carti, publicatii si materiale documentare			4.000	4.000	4.000	1.185	1.185		640
20	13				Pregatire profesionala			3.000	3.000	3.000	2.000	2.000		2.000
20	14				Protectia muncii			3.000	4.000	4.000				
20	30				Alte cheltuieli			159.000	149.000	149.000	125.269	118.950	6.319	101.738
20	30	01			Reclama si publicitate			9.000	14.000	14.000	8.630	8.630		8.630
20	30	02			Protocol si reprezentare			4.000	4.000	4.000	2.583	2.583		2.583

Capi- to)	Sub- capi- to)	Pa- ra- graf	Gr- pa / Titlu	Ali- ne- at	Denumire indicator	Credite de angajament	Credite bugetare		Angajamente legale	Plati efectuate	Angajamente legale de platit	Cheltuieli efective	
							initiale	definitive					
A					B	1	2	3	4	5	6	7=5-6	8
	20	30	03		Prime de asigurare non-viata		3.000	3.000	3.000	1.825	1.825	1.825	
	20	30	09		Executarea silita a creanțelor bugetare		1.000						
	20	30	30		Alte cheltuieli cu bunuri si servicii		142.000	128.000	128.000	112.231	6.319	88.700	
6710					CULTURA, RECREERE SI RELIGIE		1.910.800	1.945.800	1.945.800	1.920.844	87.175	1.719.057	
	01				CHELTUIELI CURENTE		1.910.800	1.945.800	1.945.800	1.920.844	87.175	1.719.057	
	10				TITLUL I CHELTUIELI DE PERSONAL		1.450.000	1.358.000	1.358.000	1.358.000	7.547	1.373.710	
	10	01			Cheltuieli salariale in bani		1.150.000	1.098.000	1.098.000	1.098.000	2.980	1.119.317	
	10	01	01		Salarii de baza		890.000	884.000	884.000	883.714	286	907.623	
	10	01	06		Alte sporuri		30.000	12.000	12.000	11.865	135	12.542	
	10	01	10		Fond pentru posturi ocupate prim cumuli		40.000	28.000	28.000	27.203	797	26.902	
	10	01	12		Indemnizatii plătite unor persoane din afara unitatii								
	10	01	13		Indemnizatii de delegare		150.000	150.000	150.000	149.347	653	149.347	
	10	01	16		Alocatii pentru locuinte		5.000	2.000	2.000	1.075	925	1.075	
	10	03			Contributii		310.000	260.000	260.000	258.433	4.567	254.393	
	10	03	01		Contributii de asigurari sociale de stat		215.000	194.000	194.000	192.204	1.796	191.580	
	10	03	02		Contributii de asigurari de somaj		10.000	5.000	5.000	4.536	464	4.522	
	10	03	03		Contributii de asigurari sociale de sanatate		70.000	49.000	49.000	47.985	1.015	47.821	
	10	03	04		Contributii de asigurari pentru accidente de munca si boli profesionale								
	10	03	06		Contributii pentru concedii si indemnizatii		5.000	3.000	3.000	2.663	337	2.654	
	20				TITLUL II BUNURI SI SERVICII		10.000	9.000	9.000	8.045	955	7.816	
	20	01			Bunuri si servicii		450.800	587.800	587.800	562.844	79.638	345.347	
							360.800	515.800	515.800	495.123	69.338	322.285	

Capi- tol	Sub- capit- ol	Pa- ra- graf	Gru- pa / Titlu	Ar- ticol	Al- ne- at	Denumire indicator	Credite de angajament	Credite bugetare		Angajamente legale	Angajamente bugetare	Angajamente legale	Plati efectuate	Angajamente legale de platit	Cheltuieli efective
								2	3						
A							1	2	3	4	5	6	7=5-6	8	
B															
	20	01	01			Furnituri de birou		13.200	13.400	10.988	13.400	10.988	9.861	1.127	7.913
	20	01	02			Materiala pentru curatenie		10.200	10.300	6.775	10.300	6.775	3.579	3.196	3.588
	20	01	03			Incalzit, iluminat si forta motrica		85.700	102.500	100.891	102.500	100.891	98.484	2.407	85.727
	20	01	04			Apa, canal si salubritate		7.000	7.000	4.108	7.000	4.108	3.687	421	6.385
	20	01	07			Transport		10.000	10.000	7.332	10.000	7.332	4.657	2.675	2.504
	20	01	08			Posta, telecomunicatii, radio, tv, internet		20.600	30.900		30.900	28.918	28.477	441	28.974
	20	01	09			Materiala si prestari de servicii cu caracter functional		75.000	75.000		75.000	71.899	57.420	14.479	37.967
	20	01	30			Alte bunuri si servicii pentru intretinere si functionare		139.100	266.700	264.211	266.700	264.211	219.639	44.582	149.227
	20	05	30			Bunuri de natura obiectelor de inventar		25.000	14.000	13.484	14.000	13.484	11.546	1.938	
	20	05	30			Alte obiecte de inventar		25.000	14.000	13.484	14.000	13.484	11.546	1.938	
	20	06	01			Deplasari, detasari, transferari		13.000	9.000	6.819	9.000	6.819	6.819		5.885
	20	06	01			Deplasari interne, detasari, transferari		8.000	5.000	3.403	5.000	3.403	3.403		3.403
	20	06	02			Deplasari in strainatate		5.000	4.000	3.416	4.000	3.416	3.416		2.482
	20	11				Carti, publicatii si materiale documentare		1.000							
	20	13				Pregatire profesionala		5.000	1.000		1.000				
	20	14				Protectia muncii		1.000							
	20	30				Alte cheltuieli		45.000	48.000	46.819	48.000	46.819	38.457	8.362	600
	20	30	03			Prime de asigurare non-viata		15.000	15.000	14.900	15.000	14.900	14.900		16.577
	20	30	04			Chirii		10.000	11.000	10.112	11.000	10.112	1.750	8.362	5.000
	20	30	30			Alte cheltuieli cu bunuri si servicii		20.000	22.000	21.807	22.000	21.807	21.807		1.773
6810	01					ASIGURARI SI ASISTENTA SOCIALA		29.000	33.000	32.333	33.000	32.333	29.371	2.962	9.804
						CHILTUIELI CURENTE		29.000	33.000	32.333	33.000	32.333	29.371	2.962	29.756

Capi- tol	Sub- cap- tol	Pa- ra- graf	Gru- pa / Titlu	Ar- co- l	Al- ne- at	Denumire indicator	Credite de angajament	Credite bugetare		Angajamente legale	Plati efectuate	Angajamente legale de platit	Cheltuieli efective		
								initiale	definitive						
A						B		1	2	3	4	5	6	7-5-6	8
						TITLUL II BUNURI SI SERVICII									
	20		03			Hrana		29.000	33.000	33.000	29.371	2.962	29.756		
	20	03	01			Hrana pentru oameni		21.000	28.000	28.000	26.289	1.711	27.636		
	20	30				Alte cheltuieli		21.000	28.000	28.000	26.289	1.711	27.636		
	20	30	30			Alte cheltuieli cu bunuri si servicii		8.000	5.000	5.000	3.082	1.251	2.120		
8310						AGRICULTURA, SILVICULTURA, SI VANATOARE		8.000	5.000	5.000	3.082	1.251	2.120		
	01					CHELTUIELI CURENTE		65.800	72.500	72.500	65.800		65.800		
	20					TITLUL II BUNURI SI SERVICII		65.800	72.500	72.500	65.800		65.800		
	20	01				Bunuri si servicii		65.800	72.500	72.500	65.800		65.800		
	20	01	30			Alte bunuri si servicii pentru intretinere si functionare		65.800	72.500	72.500	65.800		65.800		
8710						ALTE ACTIUNI ECONOMICE		2.600	2.600	2.600	2.542		2.542		
	01					CHELTUIELI CURENTE		2.600	2.600	2.600	2.542		2.542		
	20					TITLUL II BUNURI SI SERVICII		2.600	2.600	2.600	2.542		2.542		
	20	01				Bunuri si servicii		2.600	2.600	2.600	2.542		2.542		
	20	01	03			Incalzit, iluminat si forta motrica		2.600	2.600	2.600	2.542		2.542		
	20	05				Bunuri de natura obiectelor de inventar									
9910	96					Alte obiecte de inventar excedent/deficit sect funct.		-366.590	-456.590	2.600	2.542	2.542	2.542	2.542	-42.639

Conducatorul compartimentului
financiar-contabil



JUDETUL GORJ

DETALIEREA CHELTUIELOR
INSTITUTII PUBLICE FINANTATE DIN VENITURI PROPRII
SI SUBVENTII DIN BUGETUL LOCAL
SECTIUNEA DE DEZVOLTARE
31.12.2011

Capi- tol	Sub- capi- tol	Pa- ra- graf	Gru- pa / Titlu	Al- te col	Denumire indicator	Credite de angajament	Credite bugetare		Angajamente bugetare	Angajamente legale	Plati efectuate	Angajamente legale de platit	Pag. 1 - lei -
							initiale	definitive					
A					B								
5010					TOTAL CHELTUIELI DIN VENITURI PROPRII SI SUBVENTII	1	2	3	4	5	6	7-5-6	8
	01				CHELTUIELI CURENTE		93.000	183.000	183.000	152.69%	152.69%		186.245
	56				TITLUL VIII PROIECTE CU FINANTARE DIN FONDURI EXTERNE NERAMBURSABILE (FEN) POSTADERARE		3.000	3.000	3.000	3.000	3.000		2.345
	70				CHELTUIELI DE CAPITAL		3.000	3.000	3.000	3.000	3.000		2.345
	71				TITLUL X ACTIVE NEFINANCIARE		90.000	180.000	180.000	149.69%	149.69%		183.900
	70				ORDINE PUBLICA SI SIGURANTA NATIONALA		90.000	180.000	180.000	149.69%	149.69%		183.900
	71				CHELTUIELI DE CAPITAL		90.000	90.000	90.000	90.480	90.480		66.135
	71	01			TITLUL X ACTIVE NEFINANCIARE		90.000	90.000	90.000	90.480	90.480		66.135
	71	01	02		Active fixe		90.000	90.000	90.000	90.480	90.480		66.135
	71	01	02		Masini, echipamente si mijloace de transport		90.000	90.000	90.000	90.480	90.480		66.135
	71	01	03		Mobilier, aparatura birourii si alte active corporale		90.000	90.000	90.000	90.480	90.480		57.633
	71	01	30		Alte active fixe		90.000	90.000	90.000	90.480	90.480		6.615
					(inclusiv reparatii capitale)		90.000	90.000	90.000	90.480	90.480		6.615
					INVATAMANT		90.000	90.000	90.000	90.480	90.480		6.615
	01				CHELTUIELI CURENTE		93.000	93.000	93.000	72.21%	72.21%		1.887
	56				TITLUL VIII PROIECTE CU FINANTARE DIN FONDURI EXTERNE NERAMBURSABILE (FEN) POSTADERARE		3.000	3.000	3.000	3.000	3.000		66.278
	56	02			Programe din Fondul Social European (FSE)		3.000	3.000	3.000	3.000	3.000		2.345
	56	02	01		Finantarea nationala*		3.000	3.000	3.000	3.000	3.000		2.345
	70				CHELTUIELI DE CAPITAL		90.000	90.000	90.000	69.21%	69.21%		63.931

Capi- toi	Sub- capi- tol	Pa- ra- graf	Gr- pa / Titlu	Ar- fi- col	A/R- ne- at	Denumire indicator	Credite de angajament		Credite bugetare		Angajamente legale	Angajamente bugetare	Plati efectuate	Angajamente legale de platit	Cheltuieli efective	
							1	2	3	4						
A																
B																
	71					TITLUL X ACTIVE NEFINANCIARE										
	71	01				Active fixe		90.000	90.000		90.000		69.216		65.931	
	71	01	02			Masini, echipamente si mijloace de transport		90.000	90.000		90.000		69.216		65.931	
	71	01	03			Mobilier, aparatura birouica si alte active corporale									6.794	
	71	01	30			Alte active fixe (inclusiv reparatii capitale)		35.000	35.000		35.000		30.150		14.647	
6710						CULTURA, RECREERE SI RELIGIE									42.490	
	70					CHELTUIELI DE CAPITAL									53.834	
	71					TITLUL X ACTIVE NEFINANCIARE									53.834	
	71	01				Active fixe									53.834	
	71	01	01			Constructii					55.000		39.066		53.834	
	71	01	03			Mobilier, aparatura birouica si alte active corporale									8.068	
9910	97					excedent/deficit: sect dezv		-90.000							45.769	

Conducatorul compartimentului
financiar-comisii

